



Fideicomiso de Fomento Minero									
Resultados de las metas de la matriz de indicadores de resultados									
MIR F002 Financiamiento al sector minero y su cadena de valor									
Del 1 de Enero al 30 de Septiembre de 2025									
(Cifras en Pesos)									
NIVEL	OBJETIVOS	INDICADORES					AVANCE		
		Denominación	Meta anual	Unidad de medida	Tipo-Dimensión-Frecuencia	Meta anual	Meta al Periodo	Realizado	Avance % o variación
Fin	Contribuir a una mayor inclusión productiva de las MIPYMES	Porcentaje del crédito del Fideicomiso de Fomento Minero respecto del crédito de la banca de desarrollo a la minería de minerales metálicos y no metálicos más servicios relacionados con la minería reportado por Banco de México.	((Saldo de la cartera de crédito vigente más vencida otorgada por el FIFOMI a la Minería de minerales metálicos y no metálicos excepto petróleo y gas en el periodo t / (Saldo de cartera vigente más vencida de crédito de la banca de desarrollo a minería de minerales metálicos y no metálicos excepto petróleo y gas, reportado por Banco de México en el periodo t))*100	Porcentaje	Estratégico-Eficacia-Anual	8.63	N/A	N/A	N/A
		Porcentaje de participación de las micro, pequeñas y medianas empresas mineras en la producción minera bruta total nacional	((Producción bruta total nacional de las micro, pequeñas y medianas empresas mineras en el periodo t) / (Producción minera bruta total nacional en el periodo t))*100	Porcentaje	Estratégico-Eficacia-Quinquenal	11.52	N/A	N/A	N/A
Propósito	Las MIPYMES del sector minero y su cadena de valor consolidan sus actividades productivas	Tasa de variación del volumen acumulado de ventas de las MIPYMES del sector minero y su cadena de valor que recibieron créditos de primer piso otorgados por el FIFOMI	((Volumen de ventas acumuladas de las MIPYMES del sector minero y su cadena de valor con crédito de primer piso en el periodo (t)) / (Volumen de ventas acumuladas de las MIPYMES mineras del sector minero y su cadena de valor con crédito de primer piso en el periodo (t-1)) - 1) * 100	Porcentaje	Estratégico-Eficacia-Anual	-15.13	N/A	N/A	N/A
		Porcentaje de MIPYMES del sector minero y su cadena de valor que recibieron créditos de primer piso otorgados por el FIFOMI, que incrementaron su rentabilidad.	((Número de MIPYMES del sector minero y su cadena de valor con créditos de primer piso que incrementaron su rentabilidad en el periodo t) / (Total de MIPYMES del sector minero y su cadena de valor con crédito de primer piso en el periodo t)) * 100	Porcentaje	Estratégico-Eficacia-Anual	80.00	N/A	N/A	N/A



Fideicomiso de Fomento Minero Resultados de las metas de la matriz de indicadores de resultados MIR F002 Financiamiento al sector minero y su cadena de valor Del 1 de Enero al 30 de Septiembre de 2025 (Cifras en Pesos)									
NIVEL	OBJETIVOS	INDICADORES					AVANCE		
		Denominación	Meta anual	Unidad de medida	Tipo-Dimensión-Frecuencia	Meta anual	Meta al Periodo	Realizado	Avance % o variación
Componente	A Créditos de segundo piso a las MIPYMES mineras y su cadena de valor otorgados.	Porcentaje anual de financiamiento otorgado a MIPYMES mineras y su cadena de valor del programa de crédito de segundo piso.	(((Financiamiento otorgado a las MIPYMES del sector minero y su cadena de valor del programa de crédito de segundo piso hasta el periodo (t) / Financiamiento otorgado a las empresas del programa de crédito de segundo piso hasta el periodo (t-1)))*100	Porcentaje	Gestión-Eficacia-Semestral	95.07	47.68	134.5	5.61
	B Créditos de primer piso a las MIPYMES mineras y su cadena de valor otorgados.	Porcentaje anual de financiamiento otorgado a las MIPYMES del sector minero y su cadena de valor mediante el programa de crédito de primer piso.	(((Financiamiento otorgado a las MIPYMES del sector minero y su cadena de valor mediante programa de crédito de primer piso, al periodo (t) / Financiamiento otorgado a las MIPYMES del sector minero y su cadena de valor mediante el programa de crédito de primer piso al periodo (t-1)))*100	Porcentaje	Gestión-Eficacia-Semestral	130.88	65.44	337.3	74.14
Actividad	B 1 Promoción de los créditos que ofrece el Fideicomiso de Fomento Minero.	Porcentaje de eventos en los que el Fideicomiso de Fomento Minero promociona sus servicios en materia de crédito.	(Número de eventos en los que participa el FIFOMI para promocionar sus servicios en materia de crédito en el periodo (t) / Número de eventos proyectados a participar por el FIFOMI en el periodo (t)) * 100	Porcentaje	Gestión-Eficacia-Trimestral	100.00	75.00	23.0	575.0
	B 2 Atención de solicitudes de crédito de las MIPYMES del sector minero y su cadena de valor.	Porcentaje de solicitudes de crédito de MIPYMES mineras y su cadena de valor atendidas respecto de las recibidas.	(Total de solicitudes de crédito atendidas de MIPYMES mineras y su cadena de valor en el periodo t/ Total de solicitudes de crédito recibidas de MIPYMES mineras y su cadena de valor en el periodo t)*100	Porcentaje	Gestión-Eficacia-Trimestral	100.00	71.43	17.00	242.86



Fideicomiso de Fomento Minero
Resultados de las metas de la matriz de indicadores de resultados
MIR F002 Financiamiento al sector minero y su cadena de valor
Del 1 de Enero al 30 de Septiembre de 2025
(Cifras en Pesos)

Justificación de diferencia de avances con respecto a las metas programadas

Porcentaje del crédito del Fideicomiso de Fomento Minero respecto del crédito de la banca de desarrollo a la minería de minerales metálicos y no metálicos más servicios relacionados con la minería reportado por Banco de México. Sin Información, Sin Justificación

Porcentaje de participación de las micro, pequeñas y medianas empresas mineras en la producción minera bruta total nacional.

Sin Información, Sin Justificación

Tasa de variación del volumen acumulado de ventas de las MIPYMES del sector minero y su cadena de valor que recibieron créditos de primer piso otorgados por el FIFOMI.

Sin Información, Sin Justificación

Porcentaje de MIPYMES del sector minero y su cadena de valor que recibieron créditos de primer piso otorgados por el FIFOMI, que incrementaron su rentabilidad.

Sin Información, Sin Justificación

Porcentaje anual de financiamiento otorgado a MIPYMES mineras y su cadena de valor del programa de crédito de segundo piso. Sin Información, Sin Justificación

Porcentaje anual de financiamiento otorgado a las MIPYMES del sector minero y su cadena de valor mediante el programa de crédito de primer piso.


Sin Información, Sin Justificación

Porcentaje de eventos en los que el Fideicomiso de Fomento Minero promociona sus servicios en materia de crédito.


Causa: Durante el primer trimestre, el indicador superó la meta programada, originada por una mayor presencia del Fideicomiso de Fomento Minero a nivel nacional, que permitió su participación en distintos eventos para la promoción de sus productos a los MIPYMES mineras y su cadena de valor. Efecto: Una mayor presencia y promoción de los productos financieros del Fideicomiso de Fomento Minero, permitió la captación de nuevos acreditados interesados en el financiamiento. Lo anterior, se relaciona con la mayor atención de solicitudes de crédito durante el periodo enero-marzo 2025, como se reporta en el indicador de nivel actividad denominado "Solicitudes recibidas y atendidas". Otros Motivos:

Porcentaje de solicitudes de crédito de MIPYMES mineras y su cadena de valor atendidas respecto de las recibidas.

Causa: Durante enero-marzo del 2025 Fideicomiso de Fomento Minero (FIFOMI) recibió y atendió 4 solicitudes de crédito, que representó un avance del 57.1 por ciento con respecto a la meta anual. Lo anterior se debió a una mayor proyección del FIFOMI en el sector minero y su cadena de valor. Efecto: La atención de las solicitudes de crédito permitirá al FIFOMI tener un mayor otorgamiento de crédito a las MIPYMES Mineras y su cadena de valor para el logro de sus objetivos. Otros Motivos:



Norma Celina Pérez Talonia
Gerente de Crédito y Contratación



Elias Favio Tuz Moya
Gerente de Presupuesto y Contabilidad



Fideicomiso de Fomento Minero							
Resultados de las metas de la matriz de indicadores de resultados							
MIR F005 Asistencia técnica y capacitación al sector minero y su cadena de valor							
Del 1 de Enero al 30 de Septiembre de 2025							
(Cifras en Pesos)							
Nº	INDICADOR DENOMINADO		Meta 1T-2025	Numerador	Denominador	Avance	Cumplimiento %
1	Fin	Porcentaje de participación de las micro, pequeñas y medianas empresas mineras en la producción minera bruta total nacional.	11.52	No aplica. Medición quinquenal. El medio de verificación es el próximo Censo Económico del INEGI. 1			
2	Propósito 1	Porcentaje de mejora en el aprendizaje en cursos de capacitación.	143.79	Indicador con frecuencia de medición anual.			
3	Propósito 2	Porcentaje de aplicación de recomendaciones de las visitas de asistencia técnica.	81.82	Indicador con frecuencia de medición anual.			
4	Propósito 3	Porcentaje de micro, pequeñas y medianas empresas mineras que consideran haber fortalecido sus capacidades operativas.	99.21	Indicador con frecuencia de medición anual.			
5	Componente 1	Porcentaje de cursos de capacitación presenciales impartidos relacionados con la exploración, explotación y beneficio de minerales.	48.39	7	62	11.29	23.33%
6	Componente 2	Porcentaje de cursos de capacitación virtuales impartidos relacionados con la exploración, explotación y beneficio de minerales.	50.00	2	20	10	20.00%
7	Componente 1	Porcentaje de visitas de asistencia técnica presenciales realizadas en materia de exploración, explotación y beneficio de minerales.	45.45	7	22	31.82	70.00%



Fideicomiso de Fomento Minero
Resultados de las metas de la matriz de indicadores de resultados
MIR F005 Asistencia técnica y capacitación al sector minero y su cadena de valor
Del 1 de Enero al 30 de Septiembre de 2025
(Cifras en Pesos)

N°	INDICADOR DENOMINADO		Meta 1T-2025	Numerador	Denominador	Avance	Cumplimiento %
8	Componente 2	Porcentaje de asistencias técnicas virtuales realizadas en materia de exploración, explotación y beneficio de minerales.	50.00	0	0	0	0.00%
9	Actividad 1	Porcentaje de publicaciones relacionadas con la promoción de asistencia técnica y capacitación en redes sociales institucionales.	75.00	10	40	25	33.33%
10	Actividad 2	Porcentaje de solicitudes revisadas de visitas y cursos relacionadas con la exploración, explotación y beneficio de minerales.	69.37	26	45	57.78	83.29%
11	Actividad 3	Porcentaje de autorización de solicitudes de visitas de asistencia técnica y de cursos de capacitación en materia de exploración, explotación y beneficio de minerales.	72.12	26	35	74.29	103.01%

1 De conformidad con los periodos de ejecución del Censo Económico 2019 del Instituto Nacional de Estadística y Geografía, el levantamiento de la información terminó en julio de 2019, los primeros resultados se tuvieron en diciembre de 2019 y los definitivos en julio de 2020. Se espera que el siguiente censo, el levantamiento de la información, termine en julio de 2024, los primeros resultados en diciembre de 2024 y los definitivos en 2025. <https://www.inegi.org.mx/programas/ce/2019/>.





Economía
Secretaría de Economía




FIFOMI
Fideicomiso de Fomento Minero




Fideicomiso de Fomento Minero
Resultados de las metas de la matriz de indicadores de resultados
MIR F005 Asistencia técnica y capacitación al sector minero y su cadena de valor
Del 1 de Enero al 30 de Septiembre de 2025
(Cifras en Pesos)

Ajuste de metas en la MIR. Mediante el Oficio No. GCAT/13/2025, fechado el 24 de septiembre de 2025, se solicitó a la SHCP un ajuste a las metas de los indicadores de nivel de actividad del Programa Presupuestario F005 "Asistencia Técnica y Capacitación al Sector Minero y su Cadena de Valor". Esta solicitud se sustentó en circunstancias excepcionales derivadas de restricciones normativas en materia presupuestaria, así como en limitaciones relacionadas con la gestión de recursos. Como consecuencia, dichos factores impactaron negativamente en el desempeño de los indicadores de actividad. Las metas se programaron desde mediados del año pasado, al tiempo del anteproyecto de presupuesto y las condiciones para este año cambiaron, principalmente por lo siguiente:

1. Cambios que ahora está teniendo la entidad, en directrices y personal de nuevo ingreso en regionales.
2. Aplicación de recomendaciones realizadas por entes fiscalizadores de la oficina de representación del Órgano Interno de Control y de la Auditoría Superior de la Federación a indicadores de nivel actividad.
3. Durante los meses de febrero y marzo se limitó la realización de cursos y visitas de asistencia técnica derivado a: 1) Cumplimiento sobre el proceso de contratación de acuerdo a los lineamientos específicos para validación presupuestaria emitida por la Unidad de política y Control Presupuestario (UPCP) adscrita a la Subsecretaría de Egresos de la Secretaría de Hacienda y Crédito Público (SHCP) y 2) Trámite para solicitar ejercer más recursos de los que se ejercieron el año pasado en partidas del concepto 3700 comisiones oficiales.


Félix Alarcón Navarro
Gerente de Capacitación y Asistencia Técnica


Elias Favio Tuz Moya
Gerente de Presupuesto y Contabilidad

