



FIDEICOMISO DE FOMENTO MINERO

NOTAS A LOS ESTADOS FINANCIEROS

POR LOS PERIODOS TERMINADOS AL 31 DE MARZO DE 2026 Y 2025

INTRODUCCIÓN

El Fideicomiso de Fomento Minero (FIFOMI) es una entidad paraestatal, catalogada como fideicomiso público que forma parte del sistema financiero mexicano. El FIFOMI está sectorizado a la Secretaría de Economía como una entidad especializada en el sector minero, promueve el desarrollo de la minería nacional otorgando servicios de financiamiento, capacitación y asistencia técnica para crear, fortalecer y consolidar proyectos y operaciones mineras en el país. El FIFOMI tiene como fideicomitente a la Secretaría de Hacienda y Crédito Público (SHCP) y como fiduciaria a Nacional Financiera, Sociedad Nacional de Crédito (NAFIN) y se encuentra regulado por la Comisión Nacional Bancaria y de Valores (CNBV). El FIFOMI apoya actividades relacionadas con la minería y su cadena de valor. Su espectro de actividad abarca desde los productores de mineral y los procesadores de minerales, pasando por los proveedores de servicios a la industria minera, distribuidores y comercializadores de minerales hasta los consumidores.

NOTAS DE GESTIÓN ADMINISTRATIVA

1. Autorización e Historia

- a) Fecha de creación del ente público.

Se constituyó por Acuerdo Presidencial publicado en el Diario Oficial de la Federación (DOF) el 1° de noviembre de 1974, con la denominación de Fideicomiso de Minerales no Metálicos Mexicanos, el cual se formalizó mediante contrato de fideicomiso el 18 de diciembre de 1975, actuando como fideicomitente la SHCP, y como institución fiduciaria Nacional Financiera, Sociedad Nacional de Crédito; posteriormente, mediante Acuerdo Presidencial publicado en el DOF el 2 de febrero de 1990, se modificó su denominación por la de FIFOMI y se formalizó mediante contrato de fideicomiso de fecha 16 de julio de 1990, ampliando sus atribuciones para atender a productores de todo tipo de minerales, con excepción del petróleo, carburos de hidrógeno sólidos, líquidos o gaseosos y minerales radioactivos.

- b) Principales cambios en su estructura.

Los presentes estados financieros y sus notas correspondientes, al 31 de marzo de 2026 y 2025 y por los ejercicios terminados en esa fecha, fueron suscritos por el C. Félix de Jesús Arredondo Ortega, Subdirector de Finanzas y Administración y el C. Iván Ramos Moriyama, Analista Especializado de la Gerencia de Presupuesto y Contabilidad, encargado del despacho de las funciones de la Gerencia de Presupuesto y Contabilidad (mediante oficio DCFA/038bis/2026 de fecha 24 de marzo de 2026).





2. Panorama Económico y Financiero

NIF B-10 "Efectos de la inflación".

En términos de la NIF B-10, la inflación anual de 2025, 2024 y 2023 fue de 3.7%; 4.2%; y 4.7%, respectivamente, por lo tanto, la inflación acumulada de los tres últimos ejercicios anuales fue de 13.10%, y la inflación acumulada del 1 de enero al 31 de marzo de 2026 fue de 1.75% conforme la NIF B-10, esta inflación acumulada corresponde a un entorno no inflacionario (menos del 26.0% acumulado en los últimos tres años); en consecuencia, al FIFOMI no le corresponde reconocer los efectos de la inflación en los estados financieros al 31 de marzo de 2026.

3. Organización y Objeto Social

a) Objeto social.

El patrimonio del FIFOMI se integra por (i) la aportación inicial del Gobierno Federal que alude a la fracción I de la cláusula segunda del contrato de modificación del Fideicomiso Minerales no Metálicos Mexicanos; (ii) los bienes o derechos resultantes de la extinción del fideicomiso constituido por el Gobierno Federal con fecha 12 de enero de 1962, en NAFIN, para estudios relacionados con la exploración, explotación y beneficio de minerales no metálicos, a que se alude en la fracción II, de la cláusula segunda del contrato de modificación del Fideicomiso Minerales no Metálicos Mexicanos; (iii) las aportaciones que acuerde otorgarle el Gobierno Federal; (iv) las aportaciones adicionales que se reciban de terceros, en los términos y condiciones que para tal efecto se convengan, previa autorización del Comité Técnico del FIFOMI; y (v) los ingresos derivados de las operaciones del FIFOMI, o los que se obtengan por cualquier otro título legal.

En el año 1992 el FIFOMI recibió los bienes y derechos resultantes de la extinción de la Comisión de Fomento Minero (CFM), conforme a lo establecido en el Artículo 5º Transitorio del Decreto por el que se expide la Ley Minera en vigor, publicado en el DOF el 26 de junio de 1992. Como parte del patrimonio transferido por la CFM, se recibieron los recursos financieros del fondo del Programa Especial Complementario de Apoyo a la Pequeña y Mediana Minería (PECAM), que fueron aportados por el Gobierno Federal mediante la suscripción de dos préstamos con el Banco Internacional de Reconstrucción y Fomento (BIRF) y que fueron pagados por el PECAM. Con la recuperación de los recursos utilizados del préstamo, se formó un fondo para destinarlo a los mismos fines de los préstamos originales.

El patrimonio del FIFOMI se integra por (i) la aportación inicial del Gobierno Federal que alude a la fracción I de la cláusula segunda del contrato de modificación del Fideicomiso Minerales no Metálicos Mexicanos; (ii) los bienes o derechos resultantes de la extinción del fideicomiso constituido por el Gobierno Federal con fecha 12 de enero de 1962, en NAFIN, para estudios relacionados con la exploración, explotación y beneficio de minerales no metálicos, a que se alude en la fracción II, de la cláusula segunda del contrato de modificación del Fideicomiso Minerales no Metálicos Mexicanos; (iii) las aportaciones que acuerde otorgarle el Gobierno Federal; (iv) las aportaciones adicionales que se reciban de terceros, en los términos y





condiciones que para tal efecto se convengan, previa autorización del Comité Técnico del FIFOMI; y (v) los ingresos derivados de las operaciones del FIFOMI, o los que se obtengan por cualquier otro título legal.

Gobierno Corporativo.

El Gobierno Federal, a través de la CNBV ha impulsado las mejores prácticas de Gobierno Corporativo para las instituciones que forman parte del sistema financiero. En este contexto, destaca la emisión de las "Disposiciones de carácter general aplicables a los organismos de fomento y entidades de fomento" (Disposiciones) publicadas en el DOF el 1º de diciembre de 2014 y sus modificaciones que aplican a este fideicomiso.

En dichas Disposiciones la CNBV establece que los organismos y entidades de fomento deben contar con un área de Auditoría Interna que reportará a un Comité de Auditoría sus actividades de supervisión financiera y éste, a su vez, reportará al Comité Técnico del FIFOMI como Órgano máximo de Gobierno.

El FIFOMI cuenta con un Comité de Auditoría, integrado por tres profesionistas de prestigio en el sector financiero y una secretaria que también cuenta con prestigio profesional.

En el Artículo 69 de las Disposiciones, se establece que la Auditoría Interna es un área independiente de las unidades de negocio y administrativas, dependiente del Comité de Auditoría cuyo responsable deberá ser nombrado por el propio Comité Técnico a propuesta del Comité de Auditoría.

En los Artículos 165 al 168 de las Disposiciones, se establecen las características, funciones, responsabilidades y procedimientos que debe observar la Auditoría Interna.

Asimismo, se menciona que, al 31 de marzo de 2026, se encuentran en funciones las áreas de Auditoría Interna y Cumplimiento Normativo, ésta última desarrolla las funciones de Contraloría Interna.

b) Principal actividad.

FIFOMI apoya actividades relacionadas con la minería y su cadena de valor. Su espectro de actividad abarca desde los productores de mineral y los procesadores de minerales, pasando por los proveedores de servicios a la industria minera, distribuidores y comercializadores de minerales hasta los consumidores.

Los fines del fideicomiso son, entre otros, los siguientes:

- Recibir y otorgar créditos para financiar las actividades relativas a su objeto.
- Efectuar por conducto de la Fiduciaria operaciones de descuento de los títulos de crédito que se emitan, en relación con los contratos de crédito que se celebren.





- Proporcionar asesoría técnica y administrativa para la organización de los concesionarios y causahabientes de yacimientos de minerales y para la exploración, explotación, beneficio, industrialización y comercialización de los productos y sus derivados.
- Promover la instalación de empresas mineras e industrializadoras de productos para fortalecer la demanda interna, sustituir importaciones y, en su caso, favorecer exportaciones, a la vez participar en empresas mineras de cualquier índole.
- Promover el estudio de procesos que incrementen el aprovechamiento de minerales y la realización de cursos de capacitación para mineros, ejidatarios, comuneros y pequeños propietarios.
- Arrendar en cualquiera de sus formas, administrar y enajenar sus bienes muebles e inmuebles según sea necesario para su objeto.

c) Ejercicio fiscal.

Los presentes estados financieros y sus notas correspondientes, presentan cifras al 31 de marzo de 2026 y 2025 y por los periodos terminados en esa fecha.

d) Régimen jurídico.

El Fideicomiso de Fomento Minero (FIFOMI) es una entidad paraestatal, catalogada como fideicomiso público que forma parte del sistema financiero mexicano. El FIFOMI está sectorizado a la Secretaría de Economía como una entidad especializada en el sector minero. El FIFOMI tiene como fideicomitente a la Secretaría de Hacienda y Crédito Público (SHCP) y como fiduciaria a Nacional Financiera, Sociedad Nacional de Crédito (NAFIN) y se encuentra regulado por la Comisión Nacional Bancaria y de Valores (CNBV).

e) Consideraciones fiscales del ente.

De conformidad con el Artículo 79 fracción XXIV, de la Ley del Impuesto Sobre la Renta, el FIFOMI no es contribuyente de dicho impuesto; sin embargo, está obligado a retener el ISR, sobre sueldos y salarios, honorarios y arrendamientos, conforme a los Artículos 86, fracción V, 6° párrafo de la Ley del Impuesto Sobre la Renta, así como el IVA, de conformidad con los Artículos 1-A y 3 párrafo tercero, de la Ley del Impuesto al Valor Agregado.

f) Estructura organizacional básica.

Dirección General (vacante a partir del 15 de enero de 2021); Dirección de Crédito, Finanzas y Administración; Dirección de Operación y Apoyo Técnico; Dirección de Coordinación Técnica y Planeación.

g) Fideicomisos de los cuales es fideicomitente o fideicomisario, y contratos análogos, incluyendo mandatos de los cuales es parte.





Beneficios a los empleados.

De conformidad con el Reglamento Interior de Trabajo y la Ley Federal del Trabajo (LFT), la entidad cuenta con los siguientes beneficios:

- Prima de antigüedad.
- Plan de pensiones personal operativo.
- Plan pensiones de contribución definida.

Los recursos de los fideicomisos que administran los planes de pensiones y de prima de antigüedad de los empleados del FIFOMI, son saldos comprometidos, ya que dichos recursos forman parte de los derechos adquiridos del personal, tal como consta en el Reglamento Interior de Trabajo vigente, el cual se encuentra depositado en la Junta Federal de Conciliación y Arbitraje. El FIFOMI está obligado a cumplir con las obligaciones a su cargo derivadas de los planes de pensiones autorizados y registrados, en los que las aportaciones realizadas al fondo y sus rendimientos forman parte de los derechos adquiridos por los empleados y no son parte del patrimonio del FIFOMI.

4. Bases de Preparación de los Estados Financieros

El FIFOMI está sujeto a las Disposiciones, por tal motivo, para efectos del registro y la valuación de activos, pasivos y patrimonio, así como la presentación y revelación de la información financiera, el FIFOMI aplica las Disposiciones en materia de contabilidad emitidas por la CNBV, así como las Normas de Información Financiera y de Sostenibilidad (NIF), emitidas por el Consejo Mexicano de Normas de Información Financiera, A. C. (CINIF), que se establecen de aplicación supletoria por la CNBV, y que no contravengan las Disposiciones regulatorias existentes.

En términos del Artículo 291 de las referidas Disposiciones, el FIFOMI lleva su contabilidad de acuerdo con las series y criterios que se indican a continuación:

Serie A. Criterios relativos al esquema general de la contabilidad para las Entidades de Fomento.

Serie B. Criterios relativos a los conceptos que integran los estados financieros.

Serie C. Criterios aplicables a conceptos específicos.

Serie D. Criterios relativos a los estados financieros básicos.

a. Estados financieros básicos.

El FIFOMI emite estados financieros formulados de conformidad con los Criterios de Contabilidad para las Entidades de Fomento, emitidos por la Comisión Nacional Bancaria y de Valores, con fundamento en lo dispuesto por los artículos 99, 101 y 102 de la Ley de Instituciones de Crédito, de observancia general y obligatoria, aplicados de manera





consistente, al cierre del ejercicio de 2025. Estas se realizaron y valoraron con apego a sanas prácticas financieras y a las disposiciones legales y administrativas aplicables.

b. NIF B-2 "Estado de flujos de efectivo".

El FIFOMI elabora y presenta el estado de flujos de efectivo por el método indirecto, por medio del cual se incrementa o disminuye el resultado neto del período por los efectos de transacciones de partidas que no impliquen flujo de efectivo; cambios que ocurran en los saldos de las partidas operativas, y por los flujos de efectivo asociados con actividades de inversión y/o financiamiento.

c. Efectivo y equivalentes de efectivo.

El efectivo y equivalentes de efectivo se encuentran representados por el efectivo en caja y por los depósitos en cuentas de cheques en moneda nacional, valuados a su valor nominal, los intereses generados son reflejados en resultados (ingresos por intereses).

d. Inversiones en instrumentos financieros y deudores por reporto.

Las inversiones en instrumentos financieros están conformadas por títulos disponibles para la venta y deudores por reporto, se registran al costo de adquisición. Al cierre del ejercicio se determina su valor en libros a valor razonable. Los intereses devengados de los títulos de deuda se determinan conforme al método de interés efectivo.

e. Cartera de crédito.

Los créditos otorgados se registran en el momento en que los recursos son entregados a los clientes, los intereses se devengan sobre los saldos insolutos.

Los intereses correspondientes a las operaciones de crédito con riesgo de crédito etapa 1 y etapa 2, se reconocen en resultados conforme se devengan, independientemente de su exigibilidad; la acumulación de intereses se suspende en el momento que los créditos se traspasan a cartera de crédito con riesgo de crédito etapa 3.

Clasificación de la cartera de crédito

El FIFOMI ofrece a su población objetivo diferentes tipos de crédito acorde a sus necesidades y requerimientos, a través de:

- Operaciones de descuento (créditos de segundo piso)
- Operaciones de forma directa (créditos de primer piso) o contingentes.





Denominados en moneda nacional, equivalentes a moneda extranjera (dólares americanos) o en UDI's, incluyendo:

- I. Los otorgados a personas físicas con actividad empresarial y personas morales, destinados a su giro comercial;
- II. Los otorgados a intermediarios financieros;
- III. Los créditos por operaciones de factoraje financiero;
- IV. Los créditos por operaciones de arrendamiento capitalizable que sean celebradas con personas morales o físicas sólo para créditos de segundo piso;
- V. Los esquemas de crédito denominados como "estructurados", en los que exista una afectación patrimonial que permita evaluar individualmente el riesgo asociado al esquema;
- VI. Los créditos concedidos a entidades federativas, municipios y sus organismos descentralizados, así como aquellos a cargo del Gobierno Federal o con garantía expresa de la Federación, registrados ante la Dirección General de Crédito Público de la Secretaría de Hacienda y Crédito Público y del Banco de México;
- VII. Los créditos para la consolidación de pasivos que se tengan con el FIFOMI o con otras instituciones financieras, siempre y cuando se mejoren las condiciones crediticias y se cuenten con las garantías suficientes que amparen dicha consolidación;
- VIII. Los otorgados a fideicomisos cuya actividad sea empresarial o comercial, según su objeto de constitución;
- IX. Cualquier otro concepto de aplicación solicitado por los beneficiarios de crédito, de acuerdo con la sana práctica bancaria, será analizado y, en caso, autorizado por el Comité de Crédito correspondiente, formalizándose de acuerdo con las particularidades del caso.

La cartera de crédito se expresa a su valor nominal más los intereses devengados, se integra de la siguiente manera:

- Cartera con riesgo de crédito etapa 1.
- Cartera con riesgo de crédito etapa 2.
- Cartera con riesgo de crédito etapa 3.

Cartera con riesgo de crédito Etapa 1.- Créditos cuyo riesgo de crédito no se ha incrementado significativamente desde su reconocimiento inicial hasta la fecha de los estados financieros. Cartera de Crédito Comercial (Actividad Empresarial o Comercial, y Entidades Financieras) créditos con días de atraso menores o igual a 30 días de incumplimiento.

Cartera con riesgo de crédito Etapa 2.- Créditos que han mostrado un incremento significativo de riesgo crédito desde su conocimiento inicial hasta la fecha de los estados financieros conforme al modelo de cálculo de la estimación preventiva para riesgos crediticios. Cartera de





Crédito Comercial (Actividad Empresarial o Comercial, y Entidades Financieras) créditos con días de atraso mayores a 31 y menores a 90 días de incumplimiento.

Cartera con riesgo de crédito Etapa 3.- Deterioro crediticio originado por la ocurrencia de uno o más eventos que tienen un impacto negativo sobre los flujos de efectivo futuros, cuando se tenga conocimiento de que el acreditado es declarado en concurso mercantil, conforme a la Ley de Concursos Mercantiles.

Modelo de negocio.

El FIFOMI administra y gestiona su cartera de crédito con el propósito de generar flujos de efectivo derivados de obligaciones contractuales, a través de esquemas de crédito directo y con intermediación financiera. El modelo de negocio define la forma en que se obtienen dichos flujos, considerando que la clasificación y medición de los activos financieros dependen de que los pagos contractuales estén compuestos exclusivamente por principal e intereses, conforme al criterio del Sistema de Pagos de Principal e Intereses (SPPI, por sus siglas en inglés).

El modelo de negocio se determina en un nivel que refleje la forma en que el FIFOMI administra el rendimiento de sus activos financieros.

La cartera de crédito se reconoce conforme a lo establecido en el Anexo 37, Criterio Contable B-5, de las Disposiciones de la Comisión Nacional Bancaria y de Valores (CNBV).

Producto		Plazos	Gracia	Forma de pago	
				Capital	Interés*
Crédito Simple	Refaccionario	Hasta 10 (diez) años.	Hasta de 24 (veinticuatro) meses.	Mensual Bimestral Trimestral Semestral	Mensuales Bimestral Trimestrales Semestrales
	Habilitación o Avío	Hasta 10 (diez) años.	Hasta de 24 (veinticuatro) meses.		
	Pago de Pasivos	Hasta 5 (cinco) años.	Hasta de 6 (seis) meses.		
Cuenta Corriente	Avío Revolvente Factoraje Financiero	Hasta 3 (tres) años, y podrá ser renovable por un periodo igual. Revolvencia mínima de 30 (treinta) días y máxima de 180 (ciento ochenta) días.	N/A	Mensual al vencimiento	Anticipados Mensuales al vencimiento

**La tasa de interés es propuesta por la Subdirección de Riesgos y autorizada por la instancia de decisión dependiendo de cada acreditado y las características del proyecto.*

Los flujos de efectivo de los activos corresponden sólo a pagos de principal e interés sobre el





monto de saldos insolutos.

El otorgamiento de los créditos se realiza con el análisis de la situación financiera del cliente, la viabilidad económica de los proyectos de inversión y demás características generales señaladas en el Manual de Crédito, específicamente en el "Análisis de la solicitud", función II.

La clasificación y medición de los activos financieros dependen de los resultados de los pagos solamente de principal e intereses del SPPI. Esta medición se realiza al menos una vez al año o cuando se incorpore un nuevo producto.

Otorgamiento de crédito.

FIFOMI otorga financiamiento al sector minero y su cadena de valor, operando como banco de primer piso bajo la modalidad de créditos directos y como banco de segundo piso a través de operaciones de descuento. El otorgamiento de los créditos se realiza previamente con el análisis de la situación financiera del cliente, la viabilidad económica de los proyectos de inversión y demás características generales señaladas en el Manual de Crédito.

Conforme a las Disposiciones, se establece en su artículo 6 que el Consejo de cada Organismo de Fomento o Entidad de Fomento será responsable de aprobar los objetivos, lineamientos y políticas en materia de originación y administración del crédito, los cuales deberán ser congruentes, compatibles y complementarios a los establecidos para la Administración Integral de Riesgos. Asimismo, establece que los Consejos revisarán al menos una vez al año los citados objetivos, lineamientos y políticas en materia de crédito.

El titular del FIFOMI, por su parte, deberá asegurarse del cumplimiento de los objetivos, lineamientos y políticas para la originación y administración del crédito.

De igual forma, el artículo 8 menciona que los Organismos de Fomento y Entidades de Fomento deberán contar con un manual de crédito en el que se contengan los procesos, metodologías, procedimientos y demás información necesaria para la originación y administración de los créditos. Dicho manual deberá ser congruente, compatible y complementario al establecido para la Administración Integral de Riesgos.

En este sentido, el 1.º de junio de 2015, el Comité Técnico de la entidad aprobó por primera vez los "Objetivos, Lineamientos y Políticas en Materia de Originación y Administración del Crédito" (Objetivos), estableciéndose en el numeral 9.3.1, fracción V, que el Comité Interno de Crédito queda facultado para aprobar las políticas y procedimientos internos de crédito.

En la Ducentésima Segunda Sesión Ordinaria del Comité Técnico del Fideicomiso de Fomento Minero, celebrada el 24 de marzo del 2025, se aprobó las modificaciones al numeral 3.1.1





Atribuciones en materia de crédito, fracción II de los Objetivos, lineamientos y políticas en materia de originación y administración del crédito, para que se revisen y aprueben al menos una vez al año, conforme a lo estipulado en el Artículo 6 de las “Disposiciones de carácter general aplicables a los organismos de fomento y entidades de fomento”; adicionalmente se incorporó el numeral 6.5 Recuperación Judicial.

Manual de Crédito

Con la finalidad de dar cumplimiento al Artículo 8 de las Disposiciones, se llevó a cabo lo siguiente:

- Elaboración, integración y actualización de un Manual único de crédito que sustituyó tres reglas de operación y cuatro manuales de procedimientos.
- Reingeniería en las funciones del ejercicio del crédito, al establecer dos grandes apartados: originación y administración crediticia.
- Fortalecimiento en la evaluación, análisis y autorización de créditos directos.
- Simplificación en la operación de descuento de créditos.

El 14 de octubre de 2015 en cumplimiento a lo expuesto en el párrafo anterior, se sometió el Manual único de crédito (Manual) a la consideración del Comité de Auditoría del FIFOMI, quien revisó que dicho documento normativo estuviera acorde con los Objetivos, así como las metodologías, modelos, políticas y procedimientos internos de crédito, recomendando su presentación ante el Comité Técnico con carácter informativo. El 30 de octubre de 2015, el Comité Interno de Crédito aprobó las Políticas y Procedimientos Internos de Crédito, contenidos en el Manual recomendando su presentación ante el Comité de Mejora Regulatoria Interna (COMERI). El 16 de diciembre de 2015, atendiendo la recomendación del Comité de Auditoría se presentó ante el Comité Técnico una nota informativa referente al Manual. El 20 de enero de 2016, el COMERI eximió de la opinión de calidad regulatoria y acordó publicar el Manual en la Normateca Interna.

Desde su creación, el Manual ha sido objeto de diversas actualizaciones:

- El 30 de septiembre de 2016, el Comité Interno de Crédito recomendó someter a consideración del Comité de Riesgos la revisión y actualización del Manual. El 6 de octubre de 2016, el Comité de Riesgos certificó que el Manual era acorde con los Objetivos, y el 1 de noviembre de 2016, el COMERI acordó su publicación en la Normateca Interna.
- El 8 de febrero de 2018, el Comité de Riesgos avaló la congruencia del Manual con los Objetivos, y el 20 de febrero de 2018, el COMERI aprobó incorporar el Manual a la Normateca Interna, siendo publicado el 21 de febrero de 2018.





- El 15 de noviembre de 2019, el Comité Interno de Crédito autorizó los procedimientos de originación y administración de la actividad crediticia contenidos en el Manual, recomendando su presentación al Comité de Riesgos. El 20 de noviembre de 2019, el Comité de Riesgos revisó y avaló que el Manual es acorde con los Objetivos, y el 16 de diciembre de 2019, el COMERI aprobó la incorporación del Manual a la Normateca Interna, siendo publicado el 19 de diciembre de 2019.
- El 4 de noviembre de 2020, el Comité Interno de Crédito acordó autorizar los procedimientos de originación y administración de la Actividad Crediticia contenidos en el Manual, así como recomendar la presentación del Manual al Comité de Riesgos. El 10 de noviembre de 2020, el Comité de Riesgos avaló que el Manual está acorde con los Objetivos, y el 25 de noviembre de 2020, el COMERI dictaminó procedente la exención de revisión y la publicación del citado Manual en la Normateca Interna Institucional y su registro en el Sistema de Administración de Normas Internas, lo cual se llevó a cabo el 30 de noviembre de 2020.
- El 23 de mayo, 9 de junio y 25 de agosto de 2022, el Comité Interno de Crédito acordó autorizar los procedimientos de originación y administración de la Actividad Crediticia contenidos en el Manual, así como recomendar la presentación del Manual al Comité de Riesgos. El 8 de septiembre de 2022, el Comité de Riesgos avaló que el Manual está acorde con los Objetivos, y el 15 de septiembre de 2022, el COMERI dictaminó procedente la exención de revisión y la publicación del citado Manual en la Normateca Interna Institucional y su registro en el Sistema de Administración de Normas Internas, lo cual se llevó a cabo el 19 de septiembre de 2022.
- El 26 de mayo de 2023, el Comité Interno de Crédito autorizó los procedimientos de originación y administración de la Actividad Crediticia contenidos en el Manual, recomendando su presentación al Comité de Riesgos. El 31 de mayo de 2023, el Comité de Riesgos revisó y avaló que el Manual es acorde con los Objetivos, y el 8 de junio de 2023, el COMERI aprobó la incorporación del Manual a la Normateca Interna Institucional y su registro en el Sistema de Administración de Normas Internas, siendo publicado el 14 de junio de 2023.
- El 15 de febrero de 2024, el Comité Interno de Crédito autorizó los procedimientos de originación y administración de la Actividad Crediticia contenidos en el Manual, recomendando su presentación al Comité de Riesgos. El 13 de marzo de 2024, el Comité de Riesgos revisó y avaló que el Manual es acorde con los Objetivos, y el 19 de marzo de 2024, el COMERI aprobó la incorporación del Manual a la Normateca Interna Institucional y su registro en el Sistema de Administración de Normas Internas, siendo publicado el 22 de marzo de 2024.





- El 27 de agosto de 2024, el Comité Interno de Crédito autorizó los procedimientos de originación y administración de la Actividad Crediticia contenidos en el Manual, recomendando su presentación al Comité de Riesgos. El 3 de septiembre de 2024, el Comité de Riesgos revisó y avaló que el Manual es acorde con los Objetivos, y el 11 de septiembre de 2024, el COMERI aprobó la incorporación del Manual a la Normateca Interna Institucional y su registro en el Sistema de Administración de Normas Internas, siendo publicado el 17 de septiembre de 2024.
- El 14 de julio de 2025, el Comité Interno de Crédito autorizó los procedimientos de originación y administración de la Actividad Crediticia contenidos en el Manual, recomendando su presentación al Comité de Riesgos. El 23 de julio de 2025, el Comité de Riesgos revisó y avaló que el Manual es acorde con los Objetivos, y el 31 de julio de 2025, el COMERI aprobó la incorporación del Manual a la Normateca Interna Institucional y su registro en el Sistema de Administración de Normas Internas, siendo publicado el 5 de agosto de 2025.

Políticas establecidas para el otorgamiento de crédito.

Durante el periodo de enero a diciembre de 2025, con el propósito de asegurar el cumplimiento oportuno y eficiente de la normatividad por parte de los acreditados, FIFOMI implementó una serie de políticas más estrictas y severas donde se establecen sanciones y acciones específicas a seguir en caso de algún incumplimiento en las revisiones que el FIFOMI realiza periódicamente. Destacan por su impacto las correspondientes a la salud financiera y legal, por lo que el incumplimiento que impidiera conocer la situación de éstas y que además pudieran repercutir negativamente en los índices financieros del FIFOMI, la entidad adoptó una postura más estricta al respecto, sobre todo, en aquellos acreditados que recurrentemente han tenido observaciones en revisiones anteriores, por lo que se optó por suspender de manera inmediata al acreditado con los antecedentes mencionados, desde el momento de advertir cualquier observación, cuando anteriormente podían presentar un acumulado de hasta 3 para determinar una posible sanción.

Intermediarios Financieros Especializados (IF).

- a. Los Intermediarios Financieros descontarán operaciones de crédito, al amparo de la Línea Global de Descuento (LGD), en la modalidad de descuento automático y/o facultativo, cuyos procedimientos serán aprobados por la instancia de decisión correspondiente.
- b. Los descuentos facultativos son la modalidad de descuento de crédito que opera el FIFOMI al amparo de la LGD, cuando los montos son superiores al límite establecido para el descuento automático, y requieren la aprobación de las instancias de decisión del FIFOMI.





- c. Los descuentos automáticos, permiten agilizar las operaciones de descuento, para que, a través de los IF, se otorguen los recursos al usuario final del crédito, de manera expedita e inmediata al amparo de una Línea Global de Descuento, previamente formalizada con dichos Intermediarios incorporados a la red de Intermediarios Financieros del FIFOMI.

El FIFOMI aplica tres modalidades para operar descuento automático:

- Modelo de Evaluación Paramétrica.
 - Validación del Sistema de Originación y Administración de Crédito de Intermediarios Financieros.
 - Descuento Ágil.
- d. El monto máximo de crédito a otorgar por Acreditado para el descuento con Intermediarios Financieros, es:
- IFB: Por empresa, hasta de 40.0 (cuarenta) millones de UDI's en su equivalente a moneda nacional, por grupo de empresas, hasta 80.0 (ochenta) millones de UDI's en su equivalente a moneda nacional, considerando los saldos vigentes de créditos otorgados con recursos del FIFOMI.
 - UC, AGD, SOFOM: Hasta del 40.0% (cuarenta por ciento) del capital contable del IF.
 - Fondos de Fomento Estatal (FFE): Hasta de 330,000 (trescientos treinta mil) UDI's o su equivalente en moneda nacional.
 - Sociedades Financieras Populares (SOFIPO's) y Sociedades Cooperativas de Ahorro y Préstamo (SCAP): Hasta de 500,000 (quinientas mil) UDI's en su equivalente en moneda nacional.
- e. La autorización de la Línea Global de Descuento se establece en tres instancias de decisión:
- El Comité Técnico, autoriza montos superiores a 70.0 (setenta) millones de UDI's o su equivalente en moneda nacional, por grupo bancario, Intermediario financiero o conjunto de IF que representen un riesgo común.
 - El Comité Externo de Crédito autoriza montos superiores a 40.0 (cuarenta) millones de UDI's y hasta 70.0 (setenta) millones de UDI's o su equivalente en moneda nacional, por Grupo bancario, Intermediario Financiero o conjunto de Intermediarios Financieros que representen un riesgo común.
 - El Comité Interno de Crédito autoriza montos hasta 40.0 (cuarenta) millones de UDI's o su equivalente en moneda nacional, por Grupo bancario Intermediario Financiero o conjunto de Intermediarios Financieros que representen un riesgo común.





Créditos de Primer Piso.

- a. El FIFOMI puede otorgar créditos en forma directa hasta el 40.0% de su cartera total conforme a lo autorizado por el Comité Técnico del 18 de julio de 2014.
- b. Porcentaje de Financiamiento:
 - Empresas en operación, se financiará con base en la estructura financiera de cada una, se podrá financiar hasta el 100.0% (cien por ciento) del programa de inversión, sin incluir el Impuesto al Valor Agregado (IVA).
 - Empresas de nueva creación, el porcentaje a financiar será hasta el 50.0% (cincuenta por ciento) del proyecto, considerando la inversión con recursos propios ya realizados, sin incluir el IVA, buscando un equilibrio financiero en la inversión. Para porcentajes superiores, se deberán someter a consideración de la instancia de decisión correspondiente.
 - Avío revolvente para apoyo de proveedores (introdutores y/o beneficiadores): se financiará hasta el 70.0% (setenta por ciento) del valor neto de las liquidaciones conforme a la proforma de liquidación.
 - Avío revolvente para apoyo a proveedores (pequeño proveedor con montos hasta de 5.0 [cinco] millones de pesos), a través del Programa de Cadenas Productivas: Se financiará hasta el 100.0% (cien por ciento) del valor de los documentos por cobrar sin incluir intereses.
- c. Los requisitos consideran la integración de un estudio de crédito con información cualitativa y cuantitativa, incluyendo en todos los casos, información financiera y consulta de buró de crédito.
- d. La autorización de los créditos se establece en tres instancias de decisión.
 - El Comité Técnico autoriza créditos por montos superiores a 25.0 (veinticinco) millones de dólares americanos o su equivalente a moneda nacional, por empresa o grupo de empresas.
 - El Comité Externo de Crédito autoriza créditos de primer piso por montos superiores a 10.0 (diez) y hasta 25.0 (veinticinco) millones de dólares americanos o su equivalente a moneda nacional, por empresas o grupo de empresas.
 - El Comité Interno de Crédito autoriza créditos hasta por 10.0 (diez) millones de dólares americanos o su equivalente a moneda nacional, por empresas o grupo de empresas.

Programas especiales de financiamiento de Primer Piso.

Los siguientes programas forman parte del presupuesto asignado al otorgamiento de créditos





de primer piso:

Cadenas Productivas FIFOMI-NAFIN. - El sistema de Cadenas Productivas fue creado por NAFIN y ofrece productos y servicios electrónicos, para realizar transacciones financieras, consultar información, intercambiar datos, entre otras cosas. Este programa fortalece la vinculación de las cadenas al sector minero, e incrementa la competitividad, previniendo la instrumentación de esquemas que permitan atender el sector minero, con financiamiento suficiente y oportuno para su desarrollo. Con este esquema de financiamiento se pretende atender la problemática que enfrentan los proveedores del sector minero y su cadena productiva, en la obtención de capital de trabajo que les permita entregar en tiempo y forma, sus productos y servicios.

Programa Nacional de Crédito Directo con Apoyo Integral a la Pequeña Minería. - El FIFOMI en cumplimiento a sus objetivos primordiales, mediante este Programa otorga financiamiento a los pequeños mineros del país, con un esquema sencillo, requisitos mínimos, aprobación y desembolso ágiles.

Políticas y procedimientos para la evaluación y seguimiento del crédito.

I. Políticas de evaluación:

- a. Las Gerencias Regionales y, en su caso, el área de negocios es responsable de integrar los expedientes de crédito y elaborar el resumen ejecutivo de los prospectos de financiamiento, cumpliendo con el listado de requerimientos que se tienen establecidos.
- b. Una vez que las solicitudes de crédito sean debidamente conformadas por las Gerencias Regionales y en su caso, el área de negocios en oficinas centrales, conforme a las guías de integración para los programas de financiamiento se turnará el expediente a la Gerencia de Crédito y Contratación, quien realizará la evaluación crediticia y presentará la solicitud para aprobación ante el Comité de Crédito correspondiente.
- c. Los puntos para considerar en la evaluación cuantitativa y cualitativa son: la fuente primaria de recuperación del crédito, la relación entre el ingreso del posible deudor y el pago de la obligación, la relación entre dicho pago y el monto del crédito, la exposición al riesgo por la totalidad de las operaciones de crédito a cargo del posible deudor, la posible existencia de riesgos comunes y la estimación de los flujos futuros del acreditado.
- d. Una vez formalizado el crédito será turnado al área de mesa de control, para su visto bueno y previo a la disposición de los recursos, para aplicar los diversos controles que garantizan que el proceso de originación de los créditos cumple con la normatividad y documentación requerida.





II. Política de seguimiento.

Las gerencias regionales junto con la Gerencia de Seguimiento son las responsables del seguimiento post-crédito, el cual inicia a partir de que se otorgan los recursos.

III. Tasas aplicables y recuperación de crédito.

- a. Las tasas de interés aplicables son autorizadas por el Comité Interno de Crédito.
- b. Los pagos se reciben mediante transferencia electrónica.

Políticas contables y métodos utilizados para identificar los créditos comerciales Cartera de Crédito.

Con la entrada en vigor de las Disposiciones, el criterio contable a aplicar para la cartera de crédito con riesgo de crédito etapa 3, será el establecido en el B-5 "Cartera de crédito" del art. 291, Serie B "Criterios relativos a los conceptos que integran los estados financieros...", como sigue:

Los plazos de traspaso de Cartera de Riesgo Etapa 3 que se mencionan a continuación:

- a. Si los adeudos consisten en Créditos con pago único de principal e intereses al vencimiento y presentan 30 o más días naturales de vencidos.
- b. Si los adeudos se refieren a Créditos con pago único de principal al vencimiento y con pagos periódicos de intereses y presentan 90 o más días naturales de vencido el pago de intereses respectivo, o bien 30 o más días naturales de vencido el principal.
- c. Si los adeudos consisten en Créditos con pagos periódicos parciales de principal e intereses, y presentan 90 o más días naturales de vencidos.
- d. Si los adeudos consisten en Créditos revolventes y presentan 60 o más días naturales de vencidos.

Suspensión de la acumulación de intereses.

El registro de los intereses devengados derivados de los créditos se suspende en el momento que el saldo insoluto del crédito sea considerado como un riesgo de crédito etapa 3. En tanto el crédito se mantenga en cartera de crédito con riesgo de crédito etapa 3, los intereses devengados se registran en cuentas de orden y su recuperación se afecta directamente en resultados.





Políticas relativas al otorgamiento de reestructuras y renovaciones.

Reestructuras.

Cuando sea necesario modificar los términos y condiciones que fueron pactados en un crédito otorgado con los recursos del FIFOMI, los acreditados podrán solicitar a la Entidad, en casos plenamente justificados, la reestructuración del crédito, que derive de las siguientes situaciones:

- a. Ampliación de las garantías que amparan el crédito, o bien;
- b. Modificaciones a las condiciones originales del crédito o al esquema de pagos, entre las cuales se encuentran:
 - i. Cambio de la tasa de interés establecida para el plazo remanente del crédito.
 - ii. Cambio de moneda o unidad de cuenta.
 - iii. Concesión de un plazo de espera respecto del cumplimiento de las obligaciones de pago conforme a los términos originales del crédito.
 - iv. Prórroga del plazo del crédito.

Cualquier cambio a los términos y condiciones que hubieren sido pactados en un crédito, derivados de reestructuras, será motivo de una nueva evaluación y aprobación, debiendo pasar por las distintas etapas del proceso crediticio desde la etapa de originación.

Renovación de Crédito.

Es aquella operación en la que el saldo de un crédito se liquida parcial o totalmente, a través del incremento al monto original del crédito, o bien con el producto proveniente de otro crédito contratado con el FIFOMI, en la que sea parte el mismo deudor, un obligado solidario de dicho deudor u otra persona que por sus nexos patrimoniales constituya riesgos comunes.

No se considerará renovado un crédito por las Disposiciones de la CNBV que se efectúen durante la vigencia de una línea de crédito preestablecida, siempre y cuando el acreditado haya liquidado la totalidad de los pagos que le sean exigibles conforme a las condiciones originales del crédito.

Políticas relativas a la Propuesta de Pagos, Reestructuración o Renovación.

- a. Los Créditos de los que se reciba una propuesta de pago, reestructuración o renovación y se encuentren dentro de los plazos señalados en las "Políticas sobre Cobranza" se atienden como Cartera Administrativa.





- b. Las propuestas de pago, reestructuraciones y renovaciones deben estar debidamente autorizadas por los Comités del FIFOMI.

Políticas sobre Reestructuras de Adeudo bajo Convenio Judicial.

1. En el evento de que, derivado de las acciones judiciales y extrajudiciales, los deudores presenten propuestas de pago, en las que se requiera de un nuevo plazo de amortización, para la liquidación de sus adeudos, se podrán autorizar bajo los siguientes criterios:
 - a. Los plazos estarán en función del destino del Crédito y del plazo originalmente contratado, siendo el plazo máximo de 5 años, con período de gracia en capital máximo de 12 meses.
 - b. La reestructuración o renovación podrá ser sobre un solo financiamiento otorgado o mediante la consolidación de diferentes créditos, incluyendo los intereses devengados no pagados que existieran.
 - c. La tasa de interés permanecerá vigente conforme a lo contratado originalmente. En caso de consolidación de adeudos, se aplicará la tasa mayor.
 - d. La(s) Instancias de Decisión del FIFOMI correspondientes podrán autorizar la modificación a los convenios judiciales que se hayan celebrado para la formalización de este tipo de propuestas.
 - e. Cualquier otro asunto no comprendido en los incisos anteriores, se analizará por las Instancias de Decisión del FIFOMI.

En el esquema previsto en el presente capítulo, no se elaborará estudio de costo beneficio, salvo que exista una Condonación adicional a la sobre tasa moratoria o se trate de esquemas mixtos (combinados), únicamente se requerirá la siguiente documentación:

- a. Último informe de seguimiento explicando la problemática presentada en el caso.
 - b. En su caso, verificación de la existencia de garantías, así como de su estado físico.
 - c. Dictamen del estado procesal del juicio emitido por la Gerencia de Procesos Contenciosos y el(los) despacho(s) jurídico(s) externo(s) contratados para la recuperación de los créditos.
2. Las propuestas autorizadas se formalizarán mediante convenio judicial, que deberán





contener por lo menos la fecha y el monto del reconocimiento de adeudos, con base en la consulta de saldos, que dé a conocer la Gerencia de Presupuesto y Contabilidad, considerando capital, intereses ordinarios, intereses moratorios; así como se tomará en cuenta las condiciones autorizadas por la instancia correspondiente (tomando en cuenta plazo, tasa, amortización de capital y pago de intereses); así como la subsistencia de garantías.

3. Los convenios judiciales que se autoricen no se reclasificarán en su estatus, en tanto no exista evidencia del pago sostenido del crédito, conforme a lo que establecen las Disposiciones.
4. El seguimiento para el cumplimiento de los convenios judiciales estará a cargo de la Gerencia Regional correspondiente y de la Gerencia de Cartera, conforme a sus ámbitos de competencia.

Políticas para la recuperación extrajudicial de créditos vencidos.

Los acreditados que incumplen en sus pagos en los términos pactados, son requeridos por la Gerencia de Cartera vía telefónica y/o por medios electrónicos, solicitando a los acreditados la regularización de su adeudo, en caso de no obtenerse la recuperación conforme los tiempos establecidos en las Disposiciones, se envía a cartera de crédito con riesgo de crédito etapa 3 y se turna la documentación a la Subdirección Jurídica para que inicie las acciones que correspondan para la recuperación por la vía judicial.

Políticas para la recuperación judicial de los créditos de cartera de crédito con riesgo de crédito etapa 3.

La Gerencia de Procesos Contenciosos de la Subdirección Jurídica notifica el vencimiento del adeudo al acreditado, si no se obtiene propuesta de pago, reestructuración, dación en pago, o alguna combinación de éstas, se inician las acciones legales correspondientes.

Crédito Restringidos.

Conforme a las modificaciones realizadas a las Disposiciones de carácter general aplicables a los organismos de fomento y entidades de fomento de fecha 16 de enero de 2023, en lo particular en el apartado "B-5 Cartera de Crédito"; "Definiciones"; "Créditos restringidos" el cual establece que: "Corresponden aquellos créditos respecto de los que existen circunstancias por las cuales no se puede disponer o hacer uso de ellos, debiéndose presentar como restringidos; por ejemplo, la cartera de crédito que la entidad transfiera u otorgue en garantía o colateral en operaciones de bursatilización." En consecuencia, los créditos fondeados con líneas de crédito de NAFIN a FIFOMI, serán créditos restringidos.





Metodología para determinar las estimaciones preventivas para riesgos crediticios.

Se realiza con base al artículo 142 de las Disposiciones, bajo este cálculo la estimación preventiva para riesgos crediticios se registra contra los resultados del ejercicio correspondiente en que se determina, en apego a lo siguiente:

De la constitución de reservas y su clasificación por grado de riesgo.

Artículo 142: El monto total de reservas a constituir por el Organismo de Fomento o Entidad de Fomento para la Cartera Crediticia será igual a la suma de las reservas de cada crédito.

Las reservas preventivas se calculan con base en las metodologías generales considerando los grados de riesgo A-1, A-2, B-1, B-2, B-3, C-1, C-2, D y E conforme a la tabla siguiente:

PORCENTAJES DE RESERVAS PREVENTIVAS	
GRADOS DE RIESGO	COMERCIAL
A-1	0 a 0.9
A-2	0.901 a 1.5
B-1	1.501 a 2.0
B-2	2.001 a 2.5
B-3	2.501 a 5.0
C-1	5.001 a 10.0
C-2	10.001 a 15.5
D	15.501 a 45.0
E	Mayor a 45.0

f. Bienes adjudicados y recibidos como dación en pago.

Los bienes muebles, inmuebles, derecho de cobro y las inversiones en valores adjudicados dentro de juicios relacionados con créditos a favor del FIFOMI, son registrados, en términos generales, al valor que determina la instancia judicial.

Los bienes, valores o derechos recibidos en dación en pago, se registran de acuerdo con lo siguiente:

- Si la intención es Vender (Enajenación):

Reconocer al menor entre:





- El valor bruto en libros (VBL) del activo que dio origen a la adjudicación (sin deducir estimaciones preventivas).
- El valor neto de realización (VNR) del activo recibido.

La diferencia entre el precio de venta y el valor en libros del bien adjudicado (neto de estimaciones) se registra en Otros Ingresos (Egresos) de la Operación.

- Si la intención es Usar (Conservación):

Reconocer al menor entre:

- El valor bruto en libros (VBL) del activo que dio origen a la adjudicación.
- El valor razonable (VR) del activo recibido.

En ambos casos, el valor bruto en libros (VBL) es el del activo que dio origen a la adjudicación, sin deducir la estimación preventiva para riesgos crediticios reconocida hasta esa fecha.

Estimación para baja de valor de los bienes adjudicados o recibidos en dación en pago.

La estimación se calcula conforme al artículo 143 de las Disposiciones.

- I. En el caso de los derechos de cobro y bienes muebles, se constituirán las provisiones de acuerdo con lo siguiente:

ESTIMACIÓN PARA BIENES MUEBLES	
Tiempo transcurrido a partir de la adjudicación o dación en pago (meses)	Porcentaje de estimación
Hasta 6	0%
Más de 6 y hasta 12	10%
Más de 12 y hasta 18	20%
Más de 18 y hasta 24	45%
Más de 24 y hasta 30	60%
Más de 30	100%

- II. Tratándose de bienes inmuebles, se constituirán las estimaciones de acuerdo con lo siguiente:





ESTIMACIÓN PARA BIENES INMUEBLES

Tiempo transcurrido a partir de la adjudicación o dación en pago (meses)	Porcentaje de estimación
Hasta 12	0%
Más de 12 y hasta 24	10%
Más de 24 y hasta 30	15%
Más de 30 y hasta 36	25%
Más de 36 y hasta 42	30%
Más de 42 y hasta 48	35%
Más de 48 y hasta 54	40%
Más de 54 y hasta 60	50%
Más de 60	100%

Las estimaciones se reconocen en los resultados del ejercicio en que suceden.

g. Inmuebles, mobiliario y equipo.

Los inmuebles, el mobiliario y equipo se registran al costo y la depreciación se calcula con base en el método de línea recta.

h. Inversiones en acciones.

La inversión en acciones de las compañías Exportadora de Sal, S. A. de C. V. (ESSA) y de Baja Bulk Carriers, S. A. (BBC) se valúa con base en el método de participación conforme a la NIF C-7 "Inversiones en asociadas, negocios conjuntos y otras inversiones permanentes" (ver Nota 5-a).

i. Operaciones en moneda extranjera.

Las operaciones en moneda extranjera se registran al tipo de cambio en vigor a la fecha en que se realizan. Los activos y pasivos en moneda extranjera del Fideicomiso se actualizan a los tipos de cambio FIX aplicables al cierre de cada período. Las fluctuaciones cambiarias son consideradas como parte de los ingresos y gastos por intereses, afectando directamente los resultados del mes en que ocurren.

j. Efecto acumulado por conversión.

El FIFOMI registra la valuación por tipo de cambio de inversiones permanentes en acciones de la empresa Baja Bulk Carriers, S. A., respecto a la parte proporcional del incremento en su capital contable en el rubro de "Efecto acumulado por conversión", en el patrimonio.





k. Uso de estimaciones.

En la preparación de los estados financieros, la administración del FIFOMI realiza estimaciones tales como: reserva preventiva de riesgos crediticios, bienes adjudicados, plan de pensiones y la prima de antigüedad, entre otras, para presentar la información financiera de conformidad con las Disposiciones de carácter general aplicables a los organismos de fomento y entidades de fomento emitidas por la CNBV

l. Administración de riesgos.

El proceso de administración integral de riesgos se lleva a cabo conforme lo estipulado en el artículo 81 de las Disposiciones, que establecen la obligación que tienen las Entidades de Fomento de revelar la información relativa a las políticas, metodologías, niveles de riesgo asumidos y demás medidas relevantes adoptadas, para la administración de cada tipo de riesgo:

Información Cualitativa.

- a. El Fideicomiso cuenta con un H. Comité de Riesgos, cuyas funciones están descritas en el artículo 64 de las Disposiciones, mismo que es presidido por un experto independiente en riesgos, un miembro del Comité Técnico, el Director General del Fideicomiso y el Subdirector de Riesgos, así como Auditor Interno como Invitado permanente.
- b. Las metodologías empleadas para identificar y cuantificar los diferentes tipos de riesgos se describen brevemente a continuación:

Riesgo de crédito.

El Riesgo de Crédito, definido en el Artículo 59 de las Disposiciones como: la pérdida potencial por falta de pago de un acreditado o contraparte en las operaciones que efectúan los Organismos de Fomento y Entidades de Fomento [...], se identifica, cuantifica, vigila y controla con apego a la metodología general descrita en el Título Segundo, Capítulo V, Sección Cuarta, apartado A, de las Disposiciones.

El resultado del análisis de riesgo crédito son las reservas que representan la pérdida esperada de la cartera de crédito del Fideicomiso.

En el caso del Valor en Riesgo (VaR) de crédito, la metodología utilizada es la correspondiente a la simulación por el método de Montecarlo, considerando un nivel de confianza del 99.0% y con horizonte de tiempo de un año. Para el cálculo del VaR de crédito, se realizan 10,000 simulaciones bajo dicha metodología. Debe entenderse por VaR de





crédito como la máxima pérdida esperada en un horizonte de tiempo de un año y bajo un nivel de confianza de un 99.0%, lo anterior en condiciones normales de la cartera de crédito del Fideicomiso.

Para la determinación y seguimiento de la concentración de la cartera de crédito se utiliza la relación de concentración, el cual define el porcentaje de la exposición al incumplimiento con respecto la cartera de crédito para cada acreditado del Fideicomiso.

Riesgo de liquidez.

Para el Riesgo de Liquidez se utiliza el modelo de brechas de liquidez o "GAP" de vencimiento, el cual mide la diferencia entre el valor de activos y el valor de pasivos con vencimiento durante un lapso determinado.

Para la realización de los pronósticos utilizados para el riesgo de liquidez, se utiliza la metodología de series de tiempo, en específico del modelo Holt-Winters, el cual considera tres parámetros (suavizamiento, tendencia y estacionalidad). Para obtener los mejores pronósticos se realiza el análisis con tres años de observaciones y reduciendo el error cuadrático medio.

El resultado obtenido del análisis de brechas de liquidez es un gráfico de barras y líneas, donde las barras denotan los activos y pasivos, mientras que las líneas muestran las brechas de liquidez (efectivo y equivalente de efectivo) observadas y estimadas, así como el nivel de financiamiento disponible.

Con base en el Artículo 74 de las Disposiciones, se efectúa seguimiento al límite al riesgo de liquidez, la estimación de la pérdida potencial ante la imposibilidad de renovar pasivos o de contratar otros en condiciones normales, así como la cuantificación de la pérdida potencial derivada de la venta anticipada o forzosa de activos a descuento inusual.

Riesgo de mercado.

En el caso del Riesgo de Mercado se utiliza la metodología del Valor en Riesgo de Mercado (VaR), que es la estimación de la máxima pérdida posible para un horizonte de tiempo y un nivel de confianza determinados, y se valida con pruebas retrospectivas de acuerdo con el modelo conocido como Backtesting.

El cálculo de VaR de mercado se realiza utilizando la metodología de simulación histórica, bajo un nivel de confianza del 99.0% y un horizonte de tiempo de un año.





Debe entenderse por VaR de mercado como la pérdida máxima esperada de la cartera de inversión del Fideicomiso bajo el nivel de confianza y el horizonte de tiempo dados, lo anterior bajo situaciones normales del mercado.

Riesgo Tecnológico.

Para estimar el Riesgo Tecnológico en los procesos institucionales, se desarrollaron nueve indicadores, con un seguimiento trimestral, los cuales se describen en la tabla contenida en la Nota 26.

Riesgo Legal.

El Riesgo Legal es responsabilidad de la Subdirección Jurídica del Fideicomiso, y se define en el Artículo 59 de las Disposiciones, como *la pérdida potencial por el incumplimiento de las disposiciones legales y administrativas aplicables, la emisión de resoluciones administrativas y judiciales desfavorables y la aplicación de sanciones, en relación con las operaciones que [...] el Fideicomiso lleva a cabo.*

En este sentido, para el pasivo en materia laboral la administración y control se realiza de la siguiente manera:

1. La Subdirección Jurídica informa a la Gerencia de Recursos Humanos el inicio de un juicio laboral.
2. La Gerencia de Recursos Humanos realiza el cálculo del riesgo laboral, sustentándose en el artículo 48 de la Ley Federal del Trabajo, para los trabajadores que se encuentran en proceso de demanda laboral en contra de la entidad a fin de determinar los pasivos laborales a futuro.
3. La Gerencia de Recursos Humanos informa trimestralmente a la Subdirección Jurídica las cantidades determinadas que corresponden a cada trabajador.
4. La Subdirección Jurídica reporta las cantidades a la Subdirección de Riesgos, considerando que la expectativa de resolución a favor se refiere a la probabilidad de obtener un laudo favorable a FIFOMI y que el valor señalado se determina conforme a un elemento subjetivo llamado experiencia de valor.
5. La Subdirección de Riesgos presenta los pasivos contingentes laborales al Comité de Riesgos, considerando lo siguiente: "Dado que un juicio es un juego de suma cero no cooperativo, se tiene una situación en la que la ganancia o pérdida de un participante se equilibra con exactitud con las pérdidas o ganancias de los otros participantes y que cada





uno de ellos tratará de extraer el máximo beneficio. La estrategia seguida en la Subdirección de Riesgos para determinar el costo en el que se incurriría por perder un juicio es considerar la pérdida máxima que se tendría en la matriz de pagos.

Juicios Mercantiles.

En cuanto a los juicios mercantiles, la Subdirección Jurídica reporta únicamente de manera informativa a la Subdirección de Riesgos, los asuntos mercantiles derivados de las operaciones de crédito, pues no representan un riesgo de tipo legal, sino crediticio.

En razón que los asuntos contenciosos asociados a saldos registrados en cuentas de orden no representan un riesgo legal, sino una potencial recuperación de saldos castigados, no son considerados.

Asimismo, se presenta al H. Comité de Riesgos el seguimiento mensual al consumo por riesgo legal, con la finalidad de que no se exceda el nivel de tolerancia del 1.0% de pérdida por riesgo legal respecto al patrimonio, definido en los "Objetivos, lineamientos y políticas para la administración integral de riesgos".

La determinación de los eventos jurídicos de pérdida dependerá de la resolución de la autoridad competente, por lo que, no es posible contar con una metodología de cálculo, sin embargo, al ser considerado un elemento subjetivo denominado experiencia de valor en virtud de que estamos supeditados al criterio de un 3° (Juez), es que se considera un 50.0% de expectativa de resolución a favor de la entidad.

Riesgo Operacional.

El Riesgo Operacional se define en el mismo Artículo 59, como: La pérdida potencial por fallas o deficiencias en los controles internos, por errores en el procesamiento y almacenamiento de las operaciones o en la transmisión de información [...].

Su evaluación se realiza acorde a la metodología descrita en el Acuerdo por el que se emiten las disposiciones y el manual administrativo de aplicación general en materia de control interno, publicadas en el Diario Oficial de la Federación el día 3 de noviembre de 2016 por la entonces Secretaría de la Función Pública, y en lo concerniente a los diferentes tipos de pérdida y su costo.

El Fideicomiso reporta los Riesgos Operativos Institucionales, de forma trimestral al H. Comité de Riesgos, tomando en cuenta las Categorías de tipos de eventos de pérdida por riesgo operacional, consideradas en la Sección II del Anexo 25 de las Disposiciones.





El nivel de tolerancia establecido en los Objetivos, lineamientos y políticas para la administración integral de riesgos es del 5.0% de pérdida por riesgo operacional respecto al patrimonio.

Adicionalmente, y de conformidad con los estados financieros de ESSA dictaminados de diciembre 2025 por el auditor externo, en su apartado de "Informe sobre pasivos contingentes", presenta juicios fiscales, laborales y mercantiles de montos relevantes que podrían impactar los resultados financieros del FIFOMI.

5. Políticas de Contabilidad Significativas

a) Actualización.

Cambios Contables.

El 4 de enero de 2018, la CNBV publicó en el Diario Oficial de la Federación (DOF) la Resolución que modificó las Disposiciones de Carácter General Aplicables a los Organismos y Entidades de Fomento, la cual incorporó las nuevas normas de información emitidas por el Consejo Mexicano de Normas de Información Financiera y de Sostenibilidad A.C., de acuerdo con la Resolución modificatoria publicada en el DOF el 2 de diciembre de 2022.

b) Operaciones en el extranjero y de sus efectos en la información financiera gubernamental.

Conversión de estados financieros de compañía extranjera.

A partir del 1 de enero de 2008, entró en vigor la NIF B-15 "Conversión de Moneda Extranjera" de aplicación prospectiva, la cual establece las normas para el reconocimiento de las transacciones en moneda extranjera y de las operaciones extranjeras en los estados financieros de la entidad informante, y la conversión de la información financiera a una moneda de informe diferente a la moneda de registro o a la moneda funcional.

El FIFOMI como entidad informante y la empresa Baja Bulk Carriers, S.A. (BBC) como operación extranjera, registran originalmente sus transacciones en pesos mexicanos y dólares americanos, respectivamente.

c) Método de valuación de la inversión en acciones de Compañías subsidiarias no consolidadas y asociadas.

BBC opera en un entorno no inflacionario, por lo que esta NIF regula que los activos y pasivos monetarios deben convertirse a pesos mexicanos aplicando el tipo de cambio del dólar americano vigente al cierre del mes, mientras que los activos no monetarios, el resultado y el capital contable deben convertirse al tipo de cambio histórico.

Para efectos de cuantificar el método de participación registrado por FIFOMI al cierre del primer trimestre de 2026 por la inversión en acciones en BBC, se aplicó el tipo de cambio FIX





del dólar americano vigente al cierre de cada periodo publicado por Banco de México para todas las cuentas del capital contable, incluyendo el resultado de cada periodo.

Inversiones en acciones.

Las inversiones en acciones de Exportadora de Sal, S. A. de C. V. (ESSA) y Baja Bulk Carriers, S.A. (BBC) se registran como "inversiones en asociadas" conforme a lo establecido en la NIF C-7 "Inversiones en asociadas, negocios conjuntos y otras inversiones permanentes", ya que se refieren como aquellas inversiones permanentes efectuadas en entidades con la intención de ejercer sobre ellas influencia significativa.

El Fideicomiso de Fomento Minero (FIFOMI) ejerce cierta influencia significativa sobre Exportadora de Sal, S.A. de C.V. (ESSA) y Baja Bulk Carriers, S.A. (BBC), de acuerdo con los criterios establecidos en la Norma de Información Financiera C-7 Inversiones en asociadas, negocios conjuntos y otras inversiones permanentes. Esta influencia se sustenta en la estructura accionaria, la designación de órganos de gobierno y la sujeción a la legislación paraestatal. Cuando una entidad tiene influencia significativa sobre otra, pero no control, los resultados se reconocen a través del método de participación, sin necesidad de consolidar la información financiera, lo que permite a FIFOMI establecer que cuenta con influencia significativa sobre ESSA y BBC, pero no con control ni control conjunto.

- d) Sistema y método de valuación de inventarios y costo de lo vendido.

El presente apartado no resulta aplicable al Fideicomiso en el periodo reportado.

- e) Beneficios a empleados.

De conformidad con el Reglamento Interior de Trabajo y la Ley Federal del Trabajo (LFT), el Fideicomiso de Fomento Minero cuenta con los siguientes beneficios:

Obligaciones laborales del Fideicomiso.

Prima de antigüedad.

De acuerdo con la LFT, el Fideicomiso tiene la obligación de indemnizar a los empleados que sean dados de baja en ciertas circunstancias y la obligación de pagar una prima de antigüedad cuando: se separen voluntariamente (siempre que hayan cumplido quince años o más de servicio); se separen por causa justificada y a los que sean cesados, independientemente de que haya habido o no causa justificada para ello y en caso de muerte del trabajador. Para ello, se tiene constituido un fideicomiso que es fondeado con recursos del FIFOMI para garantizar la obligación por beneficios actuales, determinado por medio de cálculos actuariales realizados con cifras al cierre de cada ejercicio.





Indemnizaciones.

Para efectos de determinar los beneficios y obligaciones que origina la llamada Remuneración al Término de la Relación Laboral, se mantiene la estructura y condiciones establecidas en los artículos 46 a 52 de la Ley Federal del Trabajo.

Plan de pensiones personal operativo.

El monto del beneficio que en el retiro se entregue a cada participante será aquel que resulte mayor de aplicar las siguientes reglas, en el entendido que la primera de ellas sólo opera en los casos en que la antigüedad y la edad del empleado sumen cuando menos 85 años:

- a. 100.0% del sueldo mensual pensionable, menos la pensión que otorgue el IMSS sin considerar asignaciones familiares.
- b. 1.0% multiplicado por el sueldo mensual pensionable y multiplicado por los años de servicios.
- c. La pensión que actuarialmente resulte de un capital que se calcula como la suma de la antigüedad incrementada en 4.5 y multiplicada por dos tercios del sueldo mensual pensionable.

Plan pensiones de contribución definida.

La institución cuenta con un plan de pensiones de contribución definida que cubre a los empleados del personal de mando. Este plan otorga como beneficio un pago único equivalente al saldo de la cuenta individual acumulada a nombre del trabajador mediante aportaciones realizadas por la institución y el propio empleado. Los activos de este plan se mantienen identificados y separados respecto a los activos propios de la institución en un fondo de fideicomiso conformado por las cuentas individuales a nombre de los trabajadores.

Para cubrir el pasivo correspondiente, existe un fideicomiso que es fondeado con recursos del FIFOMI, para garantizar las obligaciones por beneficios actuales.

La pensión que se alcance a adquirir con el saldo de la cuenta resultante de la suma de las siguientes subcuentas:

- a. Subcuenta A: por la aportación del 8.0% del sueldo mensual pensionable del empleado, esta aportación se realizará únicamente por el FIFOMI.
- b. Subcuenta B: por las aportaciones voluntarias ordinarias del Empleado, hasta por el 4.0% de su sueldo mensual pensionable y por la participación del FIFOMI por el 50.0%.
- c. Subcuenta C: por la cantidad que resulta de la inscripción por cambio.





La administración, contrata anualmente los servicios de despacho actuarial externo, quien emite el informe competente de los conceptos antes mencionados.

- f) Provisiones: objetivo de su creación, monto y plazo.

Las provisiones se reconocen con el fin de cubrir obligaciones presentes, cuyo monto puede estimarse de manera razonable. Las provisiones del Fideicomiso de Fomento Minero son de corto plazo.

- g) Reservas: objetivo de su creación, monto y plazo.

En la preparación de los estados financieros, la administración del FIFOMI realiza estimaciones tales como: reserva preventiva de riesgos crediticios, bienes adjudicados, plan de pensiones y la prima de antigüedad, entre otras, para presentar la información financiera de conformidad con las Disposiciones de carácter general aplicables a los organismos de fomento y entidades de fomento emitidas por la CNBV.

- h) Cambios en políticas contables y corrección de errores.

El Fideicomiso aplica sus políticas contables de manera consistente entre ejercicios. Los cambios en políticas contables solo se realizarán cuando sean requeridos por una nueva norma contable aplicable o cuando el cambio permita que los estados financieros proporcionen información más fiable, revelando los cambios en las notas a los Estados Financieros.

- i) Reclasificaciones.

Se realizan cuando resulte necesario para mejorar la presentación y comparabilidad de la información financiera, ciertas partidas de los estados financieros de ejercicios anteriores pueden ser reclasificadas para conformarlas con la presentación del periodo actual, de acuerdo con las Normas de Información Financiera (NIF). Estas reclasificaciones no afectan el resultado del periodo ni el total del capital contable previamente reportado.

La naturaleza y el monto de las reclasificaciones se revelan en las notas a los estados financieros cuando resultan relevantes.

- j) Depuración y cancelación de saldos.

El Fideicomiso realiza procesos de depuración de cuentas con el propósito de mantener la razonabilidad de la información financiera, cuando resulta relevante, la naturaleza y monto de las depuraciones y cancelaciones de saldos se revelan en las notas a los estados financieros.

6. Posición en Moneda Extranjera y Protección por Riesgo Cambiario

- a) Activos en moneda extranjera.





Para efectos de la determinación de la posición en moneda extranjera de éste Fideicomiso, únicamente se consideran aquellos activos denominados en dicha moneda que corresponden a Inversiones en Instrumentos Financieros e Inversiones Permanentes.

b) Pasivos en moneda extranjera.

Al cierre del ejercicio, el Fideicomiso, no mantiene pasivos denominados en moneda extranjera, por lo que no existen pasivos a considerar dentro de la determinación de la posición en moneda extranjera

c) Posición en moneda extranjera.

La posición monetaria en moneda extranjera al 31 de marzo de 2026 y 2025, se compone como sigue:

	2026	
	Dólar americano	Moneda Nacional
Activo:		
Inversiones en Instrumentos Financieros	917 \$	16,513
Inversiones permanentes	2,770	49,868
Posición larga en moneda extranjera	3,687 \$	66,381

	2025	
	Dólar americano	Moneda Nacional
Activo:		
Inversiones en Instrumentos Financieros	2,784 \$	56,908
Inversiones permanentes	6,189	126,494
Posición larga en moneda extranjera	8,973 \$	183,402

d) Tipo de cambio.

El tipo de cambio al cierre de marzo de 2026 y 2025 fue de 18.0033 y 20.4380 respectivamente.

e) Equivalente en moneda nacional.

Se muestra en el inciso c.



7. Reporte Analítico del Activo

Bienes Adjudicados, neto.

Al 31 de marzo de 2026 y 2025 los bienes adjudicados se integran, como sigue:

	2026	2025
Inmuebles adjudicados	\$ 81,923	\$ 85,219
Estimación para baja de valor	(45,552)	(44,619)
	\$ 36,371	\$ 40,600

La recuperación de bienes inmuebles se dio mediante resolución judicial, con la intención de vender los mismos, el registro contable fue efectuado determinando la diferencia entre el precio de venta y el valor en libros (neto de estimaciones) de conformidad con el criterio B-6 "Bienes Adjudicados".

La disminución de los Inmuebles Adjudicados obedece a la reclasificación de \$3,296 conforme a lo establecidos en el B-6 "Bienes Adjudicados, de las Disposiciones.

Propiedades, mobiliario y equipo (neto).

Al 31 de marzo de 2026 y 2025, los inmuebles, maquinaria, mobiliario y equipo se integran como sigue:

	Tasa %	Vida Útil Años	Monto Histórico 2026	Monto Actualizado 2026	2026	2025
Terrenos	-	-	\$ 26,619	\$ 118,978	\$ 145,597	\$ 145,597
Construcciones	1.7	60	25,050	66,121	91,171	91,171
Mobiliario y equipo	10	10	7,264	1,059	8,323	8,322
Equipo de transporte	25	4	2,856	53	2,909	2,909
Equipo de cómputo	30	3	1,262	1,000	2,262	2,262
Otros equipos	10	10	442	67	509	509
Total			\$ 63,493	\$ 187,278	\$ 250,771	\$ 250,770
Depreciación acumulada					(85,511)	(83,664)
Inmuebles, maquinaria, mobiliario y equipo, neto					\$ 165,260	\$ 167,106





Principales Variaciones en el Activo

a) Inversiones en valores.

Inversiones en Instrumentos Financieros.

Al 31 de marzo de 2026 y 2025, las inversiones en valores se integran como sigue:

	2026	2025
Inversiones en Instrumentos Financieros		
Instrumentos financieros para cobrar o vender (Fondo de Fondos)	\$ 16,513	\$ 56,908
Total	\$ 16,513	\$ 56,908

Deudores por reporto.

Al 31 de marzo de 2026 y 2025, los deudores por reporto se integran como sigue:

	2026	2025
Títulos en reporto		
Deuda gubernamental:		
Bondes F	\$ 1,178,823	\$ 680,000
BPag28	380,642	-
Bpag91	-	680,000
Bondes G	-	150,292
Bonos	-	14,862
Otros	299	383
Total	\$ 1,559,764	\$ 1,525,537

Las operaciones de reporto se realizan con los excedentes de efectivo, de acuerdo con lo establecido en los Lineamientos para el manejo de las disponibilidades financieras de las entidades paraestatales de la Administración Pública Federal emitidas por la SHCP, atendiendo a lo establecido en el párrafo 46 del Criterio B-3 "Reportos", contenido en el anexo 37 a que se refiere el Artículo 291 de las Disposiciones y al Manual de Procedimientos de Ingresos, Egresos y Remanentes de Efectivo, como sigue:

a. El monto total de las operaciones en reporto de enero a marzo de 2026 y 2025, ascendió a



\$91,905,716 y \$87,524,299.

- b. El monto de los intereses (premios) de las operaciones de reporto reconocidos en los resultados del período de enero a marzo de 2026 y 2025, fueron de \$26,206 y \$34,508.
- c. Las operaciones realizadas en reporto durante enero a marzo de 2026 y 2025, fueron con vencimiento al día siguiente, 1,3 y 4 días en fines de semana, dando un promedio de 1.4709 días y 1.4724 días respectivamente.
- d. El monto en reporto por tipo de bien al 31 de marzo de 2026 fue de \$1,178,823 en Bondes F y 380,642 en BPAG28.
- e. La tasa pactada de los reportos al 31 de marzo de 2026 fue en Bondes F al 6.92%, 6.88% y 6.80%; y en Bpag28 al 6.88%.
- f. El Fideicomiso de Fomento Minero no pactó inversiones en directo a marzo de 2026.

b) Patrimonio de Organismos Descentralizados de Control Presupuestario Indirecto.

Al 31 de marzo de 2026 las inversiones permanentes en acciones registradas a través del método de participación se integran como sigue:

Exportadora de Sal, S.A de C.V.

Es una sociedad anónima y entidad paraestatal, sectorizada bajo la coordinación de la Secretaría de Economía, cuyo accionista mayoritario es FIFOMI con el 75.0% de las acciones.

La actividad principal de la empresa es la producción y venta de sal marina, en un área concesionada de 80,453 hectáreas en las salinas de Guerrero Negro, B.C.S.

Exportadora de Sal, S.A de C.V.	Inversión		Participación FIFOMI	
	2026	% Participación	2026	2025
Capital Social	\$ 1,588,757	75%	\$ 1,191,567	\$ 1,191,568
Resultados Acumulados	2,404,863	75%	1,803,647	1,922,636
Resultados del ejercicio	(203,686)	75%	(152,764)	6,683
Total	\$ 3,789,934		\$ 2,842,450	\$ 3,120,887

Baja Bulk Carriers, S.A.

Baja Bulk Carriers es una empresa cuyo objetivo principal es el transporte de sal a granel, desde Isla de Cedros, B.C., hasta el puerto de destino. FIFOMI cuenta con el 50.0% de la tenencia accionaría.





Baja Bulk Carriers, S.A.	% Participación	Inversión FIFOMI 2026		Tipo de cambio de cierre	Participación FIFOMI	
		Dólares americanos	s		2026	2025
Capital Social	50%	250,000	18.0033	\$ 4,501	\$ 5,109	
Resultados Acumulados	50%	2,509,524	18.0033	45,180	119,310	
Resultados del ejercicio	50%	10,388	18.0033	187	2,075	
Total		2,769,912		\$ 49,868	\$ 126,494	

c)

Total de inversiones permanentes	\$ 2,892,318	\$ 3,247,381
Total de participación en resultados	\$ (152,577)	\$ 8,758

d) Inversiones en empresas de participación minoritaria.

El presente apartado no resulta aplicable a este Fideicomiso en el periodo reportado.

e) Patrimonio de Organismos Descentralizados de Control Presupuestario Directo.

El presente apartado no resulta aplicable a este Fideicomiso en el periodo reportado.

8. Fideicomisos, Mandatos y Análogos

8.1 Los saldos registrados al 31 de marzo de 2026 y 2025 de Indemnizaciones, Prima de Antigüedad y Plan de Pensiones se muestran a continuación:

Concepto	Pasivo		Resultados		Aportaciones	
	2026	2025	2026	2025	2026	2025
Indemnizaciones	\$ 10,025	\$ 9,709	\$ -	\$ -	\$ -	\$ -
Prima de antigüedad	2,653	4,295	-	-	-	-
Plan de pensiones	(5,767)	(11,709)	-	-	-	-
Contribución definida	-	-	481	473	673	662
	\$ 6,911	\$ 2,295	\$ 481	\$ 473	\$ 673	\$ 662





8.2 La siguiente tabla muestra la cobertura que tiene cada fondo al 31 de marzo de 2026 y 2025:

Concepto	2026	2025
Prima de antigüedad	\$ 1,406	\$ 770
Plan de pensiones	47,706	44,698
Contribución definida	18,905	27,045
Total	\$ 68,017	\$ 72,513

9. Reporte de la Recaudación

El presente apartado no resulta aplicable a este Fideicomiso en el periodo reportado.

10. Información sobre la Deuda y el Reporte Analítico de la Deuda

a) Captación tradicional.

Al 31 de marzo de 2026 y 2025 no se obtuvo captación por emisión de Certificados Bursátiles.

b) Préstamos bancarios y de otros organismos.

Al 31 de marzo de 2026 y 2025, los préstamos bancarios y de otros organismos, se integran como sigue:

	2026	2025
Corto Plazo		
Préstamos Bancarios y Otros Organismos NAFIN Cadenas P.	\$ 329,265	\$ 270,841
Préstamos Bancarios y Otros Organismos	-	-
	\$ 329,265	\$ 270,841

La línea de crédito con la Banca de Desarrollo asciende a \$700,000 para aplicarse a Intermediarios financieros especializados y operaciones de factoraje de cadenas productivas.

c) Otras cuentas por pagar.

Al 31 de marzo de 2026 y 2025, las otras cuentas por pagar se integran como sigue:



	2026	2025
Proveedores	\$ 3,442	\$ 2,765
Impuesto sobre la renta por sueldos y salarios	\$ 1,771	\$ 1,746
Cuotas IMSS, SAR e INFONAVIT	2,261	1,793
Otros	411	300
Total contribuciones por pagar	\$ 4,443	\$ 3,839
Provisiones para obligaciones diversas	\$ 3,579	\$ 3,409
Otros acreedores diversos	647	2,477
Total acreedores diversos y otras cuentas por pagar	\$ 4,226	\$ 5,886

d) Créditos diferidos y cobros anticipados.

Al 31 de marzo de 2026 los créditos diferidos y cobros anticipados se integran por comisiones cobradas por anticipado por los créditos otorgados a terceros que ascienden a \$4,725 así como intereses cobrados por anticipado por \$3,589.

11. Calificaciones Otorgadas

a) Fitch Ratings

	Calificación marzo 2026	Calificación marzo 2025	Incremento (decremento) de niveles
Largo plazo	A +	A +	-
Corto lazo	F 1 +	F 1	1 nivel

En junio 2025, Fitch sube la calificación de corto plazo y afirma la calificación A+ y F1+, asimismo revisó la Perspectiva de largo plazo a estable desde negativa.

b) HR Ratings

	Calificación marzo 2026	Calificación marzo 2025	Incremento (decremento) de niveles
Largo plazo	HR AAA	HR AAA	-
Corto lazo	HR + 1	HR + 1	-

En octubre 2025 se ratificó la calificación con perspectiva estable a AAA y HR+1.





12. Proceso de Mejora

a) Principales Políticas de control interno.

Conforme a lo establecido en El artículo 161 y en estricto cumplimiento a lo dispuesto en la fracción I del artículo 169 de las Disposiciones de carácter general aplicables a los organismos y entidades de fomento, la Dirección General del Fideicomiso de Fomento Minero, por conducto de la Gerencia de Cumplimiento Normativo, en la Cuarta Sesión Ordinaria del Comité de Auditoría del Fideicomiso de Fomento Minero, celebrada el 19 de diciembre de 2025, mediante acuerdo CA/17/191225, los miembros del Comité de Auditoría Tomaron Conocimiento de la Actualización de los Objetivos y Lineamientos del Sistema de Control Interno y Aprobaron someter la propuesta al H. Comité Técnico del Fideicomiso de Fomento Minero, para su posterior aprobación.

Dicho documento tiene como finalidad la implementación del sistema de control interno como una herramienta administrativa sustancial para alcanzar con mayor eficiencia los objetivos y metas de la institución, elevar su desempeño, cumplir con la normativa aplicable y consolidar la transparencia y rendición de cuentas.

El documento actualizado contribuirá al cumplimiento del logro razonable de las metas y objetivos institucionales y fomentará la integración y asimilación del personal a las metas de la institución, así como la medición del desempeño y su mejora.

En ese sentido, actualización más reciente de los Objetivos y Lineamientos del Sistema de Control Interno, incluye la emisión del Código de Ética e Integridad para un Buen Gobierno en la Administración Pública, publicado en el Diario Oficial de la Federación el 18 de noviembre de 2025.

b) Medidas de desempeño financiero, metas y alcance

Indicador	Unidad	2026			
		Avance al 1er Trimestre	Meta al 1er Trimestre	Meta anual	% Cumplimiento meta anual
1 Colocación	Millones de pesos	257.2	1,010.30	4,174.20	6.2
2 Saldo de cartera	Millones de pesos	1,153	1,937.12	3,239.94	35.6



Indicador		Unidad	2026			
			Avance al 1er Trimestre	Meta al 1er Trimestre	Meta anual	% Cumplimiento meta anual
3	Utilizando los fondos de garantías	Millones de pesos	0.0	0.0	0.0	0.0
4	Empresas beneficiadas	Empresas	85	35	143	59.4
Indicador		Unidad	2026			
			Avance al 1er Trimestre	Meta al 1er Trimestre	Meta anual	% Cumplimiento meta anual
5	Resultados financieros netos	Millones de pesos	(170.3)	26.5	86.0	(198.0)
6	Nivel de cartera vencida	%	19.3%	6.0%	6.0%	>13.3%
7	Costo operativo / Monto colocado	%	19.7%	7.6%	8.6%	229.1%
Indicador denominado			Avance al 1er Trimestre	Meta al 1er Trimestre	Meta anual	% Cumplimiento meta anual
8	Cursos de capacitación		5	5	50	10.0%
9	Personas con capacitación		294	294	1,370	21.5%
10	Empresas con capacitación		83	83	405	20.5%
11	Visitas de asistencia técnica		3	3	22	13.6%
12	Empresas con asistencia y asesorías técnicas		4	4	52	7.7%

13. Información por Segmentos

El presente apartado no resulta aplicable a este Fideicomiso en el periodo reportado.





14. Eventos Posteriores al Cierre

Sin información que reportar en el periodo.

15. Partes Relacionadas

El presente apartado no resulta aplicable a este Fideicomiso en el periodo reportado.

16. Responsabilidad Sobre la Presentación Razonable de la Información Contable

Bajo protesta de decir verdad declaramos que los Estados Financieros y sus notas, son razonablemente correctos y son responsabilidad del emisor. Ver nota 1.





NOTAS DE DESGLOSE

NOTAS AL ESTADO DE ACTIVIDADES

➤ **Ingresos y Otros Beneficios**

1. Margen Financiero.

El margen financiero a marzo de 2026 y 2025 ascendió a \$46,749 y \$56,186 respectivamente.

1.1 Los ingresos por intereses generados de enero a marzo de 2026 y 2025, se integran como sigue:

	2026	2025
Intereses provenientes de Bancos	\$ 252	\$ 112
Intereses por títulos recibidos en reporte	26,206	34,508
Intereses cartera de crédito con riesgo Etapa 1	26,026	31,272
Intereses cartera de crédito con riesgo Etapa 2	875	28
Intereses cartera de crédito con riesgo Etapa 3	0	0
Comisiones por el otorgamiento inicial del crédito	650	309
Utilidad en cambios	3,479	0
Total	\$ 57,488	\$ 66,229

La disminución de intereses de cartera se debe básicamente, al efecto combinado de la disminución del financiamiento otorgado, así como la disminución de la tasa de referencia TIIIE.

1.2 Detalle de los gastos por intereses que se generaron de enero a marzo de 2026 y 2025:

Concepto	2026	2025
Intereses derivados de préstamos bancarios	\$ 6,980	\$ 7,833
Pérdida en cambios por valuación	3,759	2,210
Total	\$ 10,739	\$ 10,043



1.3 El margen financiero de enero a marzo de 2026 y 2025 fue el siguiente:

Concepto	2026	2025
Ingresos por intereses	\$ 57,488	\$ 66,229
Gastos por intereses	(10,739)	(10,043)
Margen financiero	\$ 46,749	\$ 56,186

➤ **Gastos y Otras Pérdidas**

1. Estimación preventiva.

Al cierre de marzo de 2026, el saldo por concepto de reservas crediticias ascendió a \$9,623, mientras que, en el mismo periodo de 2025, se generó una reserva por \$25,859..

2. Comisiones.

Al cierre del marzo de 2026 y 2025, no se generaron pagos por comisiones.

3. Gastos de administración y promoción.

A continuación, se presentan los gastos de administración al cierre del primer trimestre de 2026 y 2025, mostrando un incremento de \$9,806 equivalente al 24.0%.

	2026	2025	Variacion	
			\$	%
Remuneraciones y prestaciones al personal	\$ 38,697	\$ 30,751	\$ 7,946	26
Honorarios	338	957	(619)	-65
Rentas de edificios, mobiliario y equipo	456	671	(215)	-32
Gastos de promoción y publicidad	85	0	85	0
Impuestos y derechos	3,364	2,991	373	12
Gastos en tecnología	649	756	(107)	-14
Otros gastos (Transportación, cuotas de Inspección, vigilancia, limpieza, etc.)	6,919	4,576	2,343	51
Depreciaciones y amortizaciones	462	462	0	0
Totales	\$ 50,970	\$ 41,164	\$ 9,806	24





4. Otros gastos y otros productos.

El rubro de otros gastos y otros productos al cierre del primer trimestre de 2026 una disminución de \$4,529.

NOTAS AL ESTADO DE SITUACIÓN FINANCIERA

➤ Activo

1. Efectivo y equivalentes de efectivo.

Las disponibilidades al 31 de marzo de 2026 y 2025, se integran como sigue:

	2026	2025
Caja	\$ 10	\$ 10
Bancos	8,696	155
Otras disponibilidades restringidas	40	99
Total	\$ 8,746	\$ 264

2. Inversiones Financieras - Inversiones en Instrumentos Financieros.

Al 31 de marzo de 2026 y 2025, las inversiones en valores se integran como sigue:

	2026	2025
Inversiones en Instrumentos Financieros		
Instrumentos financieros para cobrar o vender (Fondo de Fondos)	\$ 16,513	\$ 56,908
Total	\$ 16,513	\$ 56,908

3. Deudores por reporto.

Al 31 de marzo de 2026 y 2025, los deudores por reporto se integran como sigue:

	2026	2025
Títulos en reporto		



Deuda gubernamental:

Bondes F	\$ 1,178,823	\$ 680,000
BPag28	380,642	-
Bpag91	-	680,000
Bondes G	-	150,292
Bonos	-	14,862
Otros	299	383
Total	\$ 1,559,764	\$ 1,525,537

Las operaciones de reporto se realizan con los excedentes de efectivo, de acuerdo con lo establecido en los Lineamientos para el manejo de las disponibilidades financieras de las entidades paraestatales de la Administración Pública Federal emitidas por la SHCP, atendiendo a lo establecido en el párrafo 46 del Criterio B-3 "Reportos", contenido en el anexo 37 a que se refiere el Artículo 291 de las Disposiciones y al Manual de Procedimientos de Ingresos, Egresos y Remanentes de Efectivo, como sigue:

- a. El monto total de las operaciones en reporto de enero a marzo de 2026 y 2025, ascendió a \$91,905,716 y \$87,524,299.
- b. El monto de los intereses (premios) de las operaciones de reporto reconocidos en los resultados del período de enero a marzo de 2026 y 2025, fueron de \$26,206 y \$34,508.
- c. Las operaciones realizadas en reporto durante enero a marzo de 2026 y 2025, fueron con vencimiento al día siguiente, 1,3 y 4 días en fines de semana, dando un promedio de 1.4709 días y 1.4724 días respectivamente.
- d. El monto en reporto por tipo de bien al 31 de marzo de 2026 fue de \$1,178,823 en Bondes F y 380,642 en BPAG28.
- e. La tasa pactada de los reportos al 31 de marzo de 2026 fue en Bondes F al 6.92%, 6.88% y 6.80%; y en Bpag28 al 6.88%.
- f. El Fideicomiso de Fomento Minero no pactó inversiones en directo a marzo de 2026.

4. Derechos a recibir Efectivo y Equivalentes y Bienes o Servicios

Cartera de crédito.

El modelo de negocio del FIFOMI se basa principalmente en la cartera de crédito, la cual está diseñada para conservarse hasta su vencimiento y se valúa a costo amortizado, en virtud de que los créditos representan el valor presente de los flujos de recuperación de capital e intereses conforme a lo estipulado en los contratos con los acreditados.





Los flujos contractuales de efectivo están compuestos exclusivamente por pagos de principal e intereses. La cartera se modifica a lo largo del tiempo por la amortización de capital, la devengación de intereses y la cobranza, aplicable a créditos otorgados.

Los flujos de efectivo generados por la cobranza pueden ser colocados en nuevos créditos de cartera o en inversiones temporales, lo que convierte a ambos instrumentos financieros en elementos clave para la administración de los flujos de efectivo.

La cartera total al cierre de marzo de 2026 y 2025 ascendió a \$ 1,152,729 y \$ 1,541,680 respectivamente.

4.1. Al 31 de marzo de 2026 y 2025 la cartera de crédito se integra como sigue:

TIPO DE CRÉDITO	<u>CARTERA DE CRÉDITO CON RIESGO DE CRÉDITO ETAPA 1</u>			<u>CARTERA DE CRÉDITO CON RIESGO DE CRÉDITO ETAPA 2</u>			<u>CARTERA DE CRÉDITO CON RIESGO DE CRÉDITO ETAPA 3</u>			TOTAL		
	Dólares convertidos a pesos			Dólares convertidos a pesos			Dólares convertidos a pesos					
	M.N.	M.N.	SUMA	M.N.	M.N.	SUMA	M.N.	M.N.	SUMA			
<u>Al 31 de marzo de 2026</u>												
Intermediario Financiero Bancario	\$	72,931	\$ -	\$	72,931	\$ -	\$ -	\$ -	\$ -	\$ -	\$	72,931
Intermediario Financiero Especializado		41,581	-		41,581	-	-	-	93,990	-		135,571
Préstamos Directos		785,015	-		785,015	30,507	-	30,507	128,705	-		944,227
Cartera Total		899,527	-		899,527	30,507	-	30,507	222,695	-		1,152,729
Estimación preventiva		(5,886)		(5,886)	(8,436)	-	(8,436)	(169,852)	-	(169,852)		(184,174)
Cartera Neta	\$	893,641	\$ -	\$	893,641	\$	22,071	\$	52,843	\$ -	\$	968,555



TIPO DE CRÉDITO	CARTERA DE CRÉDITO CON RIESGO DE CRÉDITO ETAPA 1			CARTERA DE CRÉDITO CON RIESGO DE CRÉDITO ETAPA 2			CARTERA DE CRÉDITO CON RIESGO DE CRÉDITO ETAPA 3			TOTAL
	Dólares convertidos a pesos			Dólares convertidos a pesos			Dólares convertidos a pesos			
	M.N.	M.N.	SUMA	M.N.	M.N.	SUMA	M.N.	M.N.	SUMA	
<u>Al 31 de diciembre de 2024</u>										
Intermediario Financiero Bancario	\$ 120,140	\$ -	\$ 120,140	\$ -	\$ -	\$ -	\$ -	\$ -	\$ -	\$ 120,140
Intermediario Financiero Especializado	115,667	-	115,667	4,161	-	4,161	455,239	-	455,239	575,067
Préstamos Directos	717,769	-	717,769	-	-	-	128,704	-	128,704	846,473
Cartera Total	953,576	-	953,576	4,161	-	4,161	583,943	-	583,943	1,541,680
Estimación preventiva	(25,173)		(25,173)	(936)		(936)	(538,145)		(538,145)	(564,254)
Cartera Neta	\$ 928,403	\$ -	\$ 928,403	\$ 3,225	\$ -	\$ 3,225	\$ 45,798	\$ -	\$ 45,798	\$ 977,426

Al 31 de marzo de 2026, el saldo de la cartera de crédito neta disminuyó en \$8,871 comparado con el mismo período de 2025 lo que representa el 1.0%.

4.2. Desglose de la Cartera de Crédito por Sector y porcentaje de concentración:

SECTOR	CARTERA DE CRÉDITO CON RIESGO DE CRÉDITO ETAPA 1		CARTERA DE CRÉDITO CON RIESGO DE CRÉDITO ETAPA 2		CARTERA DE CRÉDITO CON RIESGO DE CRÉDITO ETAPA 3		TOTAL	
		%		%		%		%
<u>Al 31 de marzo de 2025</u>								
Productores de Mineral	\$ 602,212	67	\$ 30,507	100	\$ 106,133	48	\$ 738,852	64
Servicios de la industria Minera	119,861	13	-	-	6,009	3	125,870	11
Procesadores de Mineral	46,243	5	-	-	31,799	14	78,042	7
Consumidores, Distribuidores y Comercializadores de mineral	131,211	15	-	-	78,754	35	209,965	18
Cartera Total	899,527	100	30,507	100	222,695	100	1,152,729	100
Estimación preventiva	(5,886)		(8,436)		(169,852)		(184,174)	
Cartera Neta	\$ 893,641		\$ 22,071		\$ 52,843		\$ 968,555	





SECTOR	CARTERA DE CRÉDITO CON RIESGO DE CRÉDITO ETAPA 1		CARTERA DE CRÉDITO CON RIESGO DE CRÉDITO ETAPA 2		CARTERA DE CRÉDITO CON RIESGO DE CRÉDITO ETAPA 3		TOTAL	%
		%		%		%		
<u>Al 31 de diciembre de 2024</u>								
Productores de Mineral	\$ 413,994	43	\$ -	-	\$ 98,935	17	\$ 512,929	33
Servicios de la industria Minera	6,679	1	805	19	63,291	11	70,775	5
Procesadores de Mineral	182,589	19	-	-	300,266	52	482,855	31
Consumidores, Distribuidores y Comercializadores de mineral	350,314	37	3,356	81	121,451	20	475,121	31
Cartera Total	953,576	100	4,161	100	583,943	100	1,541,680	100
Estimación preventiva	(25,173)		(936)		(538,145)		(564,254)	
Cartera Neta	\$ 928,403		\$ 3,225		\$ 45,798		\$ 977,426	

En la composición de la cartera al cierre del primer trimestre de 2026, con respecto al mismo período de 2025, se destaca lo siguiente:

- Los sectores Productores de Mineral y Servicios de la industria Minera; Procesadores de Mineral; se incrementaron en 44.0% y 77.8%, respectivamente.
- Los sectores Procesadores de Mineral y Consumidores, Distribuidores y Comercializadores de mineral, disminuyeron en 83.8% y 55.8, respectivamente.

4.3. Clasificación por plazos de la Cartera de Crédito con riesgo de crédito Etapa 3:

TIPO DE CRÉDITO	1 a 180 días	181 a 365 días	366 días a 2 años	más de 2 años	TOTAL
<u>Al 31 de marzo de 2026</u>					
Intermediario Financiero Bancario	\$ -	\$ -	\$ -	\$ -	\$ -
Intermediario Financiero Especializado	25,967	61,209	805	6,009	93,990
Préstamos Directos	-	98,901	29,804	-	128,705
Cartera de Crédito con Riesgo de Crédito Etapa	25,967	160,110	30,609	6,009	222,695
Estimación preventiva	-	-	-	-	(169,852)
Cartera Neta	\$ 25,967	\$ 160,110	\$ 30,609	\$ 6,009	\$ 52,843





TIPO DE CRÉDITO	1 a 180 días	181 a 365 días	366 días a 2 años	más de 2 años	TOTAL
<u>Al 31 de marzo de 2025</u>					
Intermediario Financiero Bancario	\$ -	\$ -	\$ -	\$ -	\$ -
Intermediario Financiero Especializado	-	-	455,239	-	455,239
Préstamos Directos	-	98,901	29,803	-	128,704
Cartera de Crédito con Riesgo de Crédito Etapa	-	98,901	485,042	-	583,943
Estimación preventiva	-	-	-	-	(538,145)
Cartera Neta	\$ -	\$ 98,901	\$ 485,042	\$ -	\$ 45,798

Al cierre del primer trimestre de 2026, la cartera de crédito etapa 3, disminuyó en \$361,248 comparado con el mismo período de 2025 que representa el 62%. El índice de morosidad (IMOR) fue del 19.3% en marzo de 2026.

Al cierre del primer trimestre de 2026, la variación de la cartera de crédito etapa 3, presentó un efecto neto, por el saldo vencido de un intermediario y por la autorización del Comité Técnico del FIFOMI, para la eliminación de cuentas de balance, durante el ejercicio 2025 correspondiente al saldo de dos acreditados por un importe total de \$449,230, monto que incluye capital e intereses ordinarios, a fin de proceder con su registro y control en cuentas de orden.

El importe de los créditos migrados de etapa 1 o etapa 2 a etapa 3, se muestra como sigue:

Concepto	2026	2025
Saldo al principio del año	\$ 222,695	\$ 591,802
Castigos	-	-
Eliminaciones	-	-
Pagos y liquidaciones	-	(414)
Adjudicaciones	-	-
Traspasos desde la cartera con riesgo etapa 1	-	(7,445)
Traspasos desde la cartera con riesgo etapa 2	-	-
Saldo	\$ 222,695	\$ 583,943





Al cierre del trimestre de 2026, no hubo créditos migrados.

A continuación, se presentan las principales variaciones en la cartera con riesgo de crédito Etapa 3 al cierre del trimestre de 2026 y 2025:

Acreditado	2026	2025
Directo	\$ 97,711	\$ 97,711
Directo	30,993	30,993
IFE ⁽¹⁾	-	25,442
IFE ⁽²⁾	-	423,788
IFE ⁽³⁾	87,982	-
IFE	6,009	6,009
Total	\$ 222,695	\$ 583,943

^{1.} Eliminación del saldo y traspaso a cuentas de orden en octubre 2025, conforme a artículo 122.

^{2.} Eliminación del saldo y traspaso a cuentas de orden en junio 2025, conforme a artículo 122.

^{3.} Traspaso a cartera vencida en abril 2025 por acumular 90 días sin pago.

4.4. Al 31 de marzo de 2026 y 2025, el monto de las garantías recibidas asciende a \$5,144,404 integrados por los siguientes conceptos:

Garantía	2026	2025
Certificados de Depósito	\$ -	\$ 170,000
Pagarés	1,105,629	960,663
Prendaria	524,657	270,299
Garantía en Fideicomiso	1	811,577
Hipotecaria	1,315,039	1,045,162
Garantías en Proceso Judicial ⁽¹⁾	2,199,078	2,235,502
Total	\$ 5,144,404	\$ 5,493,203

(1) Las garantías en Proceso Judicial es el registro de las garantías de los acreditados que se encuentran vencidos en cuantías de balance pero que han sido turnados al área jurídica para su recuperación.

4.5. Programas de garantías.

Al 31 de marzo de 2026, el Fideicomiso de Fomento Minero no tiene costos acumulados de créditos respaldados, ni tampoco cartera sujeta a programas de apoyo.





4.6. Comisiones por otorgamiento de crédito e intereses cobrados por anticipado.

Al cierre del primer trimestre, las comisiones por el otorgamiento de créditos diferidos así como los intereses cobrados por anticipado ascienden a \$4,725 y \$3,589 respectivamente, las comisiones aplicadas a resultados durante el periodo de enero a marzo de 2026 fueron de \$462, con un plazo promedio de tres años, conforme a lo establecido en el párrafo 42 del criterio B-5 "Cartera de Crédito" de las Disposiciones, mientras que los intereses aplicados a resultados del periodo de enero a marzo de 2026 fueron de \$3,343, conforme al criterio bajo el criterio B-5 "Cartera de Crédito" de las Disposiciones.

4.7. Las reestructuraciones al cierre del primer trimestre de 2026 y 2025, se integran como sigue:

Tipo de crédito	Reestructuras	
	2026	2025
Entidades financieras	\$ -	\$ -
Actividad empresarial o comercial	209,761	419,417
Total Reestructuras	\$ 209,761	\$ 419,417

Tipo de crédito	Reestructuras			
	Etapa	Fecha de reestructura	Monto	Garantías adicionales
Actividad empresarial o comercial	1	2023	\$ 112,050	Sin garantías adicionales
Actividad empresarial o comercial	3	2023	97,711	Sin garantías adicionales
Total Reestructuras			\$ 209,761	

Las reestructuraciones se llevaron a cabo para continuar con la política de otorgar liquidez a los acreditados.

Los saldos de los créditos reestructurados y/o renovados que se tienen al 31 de marzo de 2026 se apegan a las Disposiciones con las siguientes características:

- Los créditos que fueron reestructurados o renovados se muestran conforme al cuadro anterior.





- Las reestructuraciones o renovaciones que fueron traspasadas a cartera con riesgo de crédito etapa 3 por haberse reestructurado o renovado, en apego a las Disposiciones ascendieron a \$97,711.
- No se presentaron créditos reestructurados o renovados que se mantuvieron en cartera con riesgo de crédito etapa 1 y etapa 2, conforme a lo estipulado en lo que establece el boletín B-5 de las Disposiciones.
- No se presentaron créditos consolidados que como producto de una reestructuración o renovación fueron traspasados a cartera con riesgo de crédito etapa 3, y
- No se presentaron créditos reestructurados a los que no se aplicaron los criterios relativos al traspaso a cartera con riesgo de crédito etapa 3.

Al 31 de marzo de 2026, no hay garantías adicionales y concesiones otorgadas en los créditos reestructurados.

4.8. Intereses por tipo de crédito.

Al cierre del primer trimestre de 2026 y 2025, los intereses ganados por la cartera de crédito y comisiones se desglosan de la siguiente manera:

Tipo de acreditado	2026		2025	
	Intereses	Comisiones	Intereses	Comisiones
Entidades financieras	\$ 6,308	\$ -	\$ 8,172	\$ -
Actividad empresarial o comercial	20,593	650	23,128	309
	\$ 26,901	\$ 650	\$ 31,300	\$ 309

4.9. Líneas de crédito.

Al cierre del primer trimestre de 2026 y 2025, el monto de las líneas de crédito en favor de clientes registradas en cuentas de orden asciende a \$3,476,699 y \$3,202,708. respectivamente.

4.10. Cartera de crédito al 31 de marzo de 2026:

- No hubo estimaciones adicionales requeridas por la CNBV.
- No se presentaron eliminaciones de créditos del activo.
- No se realizó recuperación de cartera de crédito registrada en cuentas de orden.
- El FIFOMI no ha realizado ventas de cartera de crédito.





- En la cartera de crédito no se presentaron castigos de crédito.
- El FIFOMI no cuenta con cartera de crédito adquirida, ni cesiones de cartera y tampoco tiene estimaciones relacionadas con la compra de cartera.
- En la cartera de crédito no se realizaron capitalización de los intereses devengados no cobrados registrados previamente en cuentas de orden, por lo cual no hubo reconocimiento de ingresos por este concepto, conforme al párrafo 116 del criterio B-5.
- Los créditos otorgados por FIFOMI contempla pagos a periodicidades mayores a la mensual por lo que dicho concepto no es operado por FIFOMI.

5. Estimaciones y Deterioros

Calificación por grado de riesgo.

La estimación preventiva por calificación de riesgo al cierre del primer trimestre de 2026 se muestra a continuación:

Grado de Riesgo	RESERVA			Cartera Total
	Créditos Directos	Entidades Financieras	Reserva Total	
A-1	\$ 2,149	\$ 276	\$ 2,425	\$ 628,761
A-2	3,008	181	3,189	264,030
B-1	-	-	-	-
B-2	-	-	-	-
B-3	-	216	216	6,493
C-1	-	-	-	-
C-2	-	-	-	-
D	8,491	-	8,491	30,750
E	106,016	63,837	169,853	222,695
Total	\$ 119,664	\$ 64,510	\$ 184,174	\$ 1,152,729

Bajo la metodología que establecen las Disposiciones, el FIFOMI determinó reservas que ascienden a \$184,174 al 31 de marzo de 2026.





La estimación presenta un decremento de \$380,080, al pasar de \$564,254 en marzo de 2025 a \$184,174 en marzo de 2026, equivalente al 67.4%.

La disminución obedece a que en el ejercicio 2025, el Comité Técnico del FIFOMI autorizó la eliminación de cuentas de balance, correspondiente al saldo de dos acreditados por un importe total de \$449,230, monto que incluye capital e intereses ordinarios, a fin de proceder con su registro y control en cuentas de orden.

6. Inventarios

Sin información que revelar en este apartado, por no aplicarle al Fideicomiso.

7. Almacenes

Sin información que revelar en este apartado, por no aplicarle al Fideicomiso.

8. Bienes Muebles, Inmuebles e Intangibles

Bienes Adjudicados, neto.

Al 31 de marzo de 2026 y 2025 los bienes adjudicados se integran, como sigue:

	2026	2025
Inmuebles adjudicados	\$ 81,923	\$ 85,219
Estimación para baja de valor	(45,552)	(44,619)
	\$ 36,371	\$ 40,600

La recuperación de bienes inmuebles se dio mediante resolución judicial, con la intención de vender los mismos, el registro contable fue efectuado determinando la diferencia entre el precio de venta y el valor en libros (neto de estimaciones) de conformidad con el criterio B-6 "Bienes Adjudicados".

La disminución de los Inmuebles Adjudicados obedece a la reclasificación de \$3,296 conforme a lo establecidos en el B-6 "Bienes Adjudicados, de las Disposiciones.

Propiedades, mobiliario y equipo (neto).

Al 31 de marzo de 2026 y 2025, los inmuebles, maquinaria, mobiliario y equipo se integran como sigue:



	Tasa %	Vida Útil Años	Monto Histórico 2026	Monto Actualizado 2026	2026	2025
Terrenos	-	-	\$ 26,619	\$ 118,978	\$ 145,597	\$ 145,597
Construcciones	1.7	60	25,050	66,121	91,171	91,171
Mobiliario y equipo	10	10	7,264	1,059	8,323	8,322
Equipo de transporte	25	4	2,856	53	2,909	2,909
Equipo de cómputo	30	3	1,262	1,000	2,262	2,262
Otros equipos	10	10	442	67	509	509
Total			\$ 63,493	\$ 187,278	\$ 250,771	\$ 250,770
Depreciación acumulada					(85,511)	(83,664)
Inmuebles, maquinaria, mobiliario y equipo, neto					\$ 165,260	\$ 167,106

9. Otras cuentas por cobrar, neto.

Al cierre del primer trimestre de 2026 y 2025, las otras cuentas por cobrar y su estimación se integran como sigue:

	2026	2025
Anticipo de sueldo y otros adeudos de personal	\$ 12,525	\$ 10,474
Deudor ⁽¹⁾	29,500	29,500
Otros	463	1,809
Total	42,488	41,783
Estimación por irrecuperabilidad o difícil cobro ⁽²⁾	(29,811)	(29,756)
Total (neto)	\$ 12,677	\$ 12,027

(1) Dicho importe corresponde a la venta de derechos litigiosos realizada el 23 de julio de 2009, que no fue cubierta en su totalidad, mismo que se encuentra reservado al cien por ciento, conforme a los términos pactados, y sobre la cual se han ejecutado las acciones legales de cobranza.

El 23 de febrero de 2011, venció el plazo que se había fijado a un deudor de FIFOMI para el pago del adeudo que asciende a \$29,500, derivado del contrato firmado. A la fecha existen dos demandas en su contra.

(2) En términos de las Normas de Información Financiera, específicamente en la NIF C-3 "Cuentas por cobrar" no se han cancelado reservas en el periodo de enero a marzo de 2026.





10. Inversiones permanentes.

Al 31 de marzo de 2026 las inversiones permanentes en acciones registradas a través del método de participación se integran como sigue:

Exportadora de Sal, S.A de C.V.

Es una sociedad anónima y entidad paraestatal, sectorizada bajo la coordinación de la Secretaría de Economía, cuyo accionista mayoritario es FIFOMI con el 75.0% de las acciones.

La actividad principal de la empresa es la producción y venta de sal marina, en un área concesionada de 80,453 hectáreas en las salinas de Guerrero Negro, B.C.S.

Exportadora de Sal, S.A de C.V.	Inversión		Participación FIFOMI	
	2026	% Participación	2026	2025
Capital Social	\$ 1,588,757	75%	\$ 1,191,567	\$ 1,191,568
Resultados Acumulados	2,404,863	75%	1,803,647	1,922,636
Resultados del ejercicio	(203,686)	75%	(152,764)	6,683
Total	\$ 3,789,934		\$ 2,842,450	\$ 3,120,887

Baja Bulk Carriers, S.A.

Baja Bulk Carriers es una empresa cuyo objetivo principal es el transporte de sal a granel, desde Isla de Cedros, B.C., hasta el puerto de destino. FIFOMI cuenta con el 50.0% de la tenencia accionaria.

Baja Bulk Carriers, S.A.	% Participación	Inversión		Tipo de cambio de cierre	Participación FIFOMI	
		FIFOMI 2026	Dólares americanos		2026	2025
Capital Social	50%	250,000		18.0033	\$ 4,501	\$ 5,109
Resultados Acumulados	50%	2,509,524		18.0033	45,180	119,310
Resultados del ejercicio	50%	10,388		18.0033	187	2,075
Total		2,769,912			\$ 49,868	\$ 126,494



Total de inversiones permanentes
Total de participación en resultados
11. Otras cuentas por cobrar, neto.

\$ 2,892,318	\$ 3,247,381
\$ (152,577)	\$ 8,758

Al 31 de marzo de 2026 y 2025, los otros activos se integran como sigue:

	2026	2025
Fondo de Exploración – Gobierno del Estado de Sinaloa	\$ 250	\$ 250
Fondo de Exploración – Gobierno del Estado de Oaxaca	250	250
Fondo de Exploración – Gobierno del Estado de Sonora	250	250
Cargos diferidos (Seguros de vida)	39	41
	\$ 789	\$ 791

➤ **Pasivo**

Captación tradicional.

Al 31 de marzo de 2026 y 2025 no se obtuvo captación por emisión de Certificados Bursátiles

1. Préstamos bancarios y de otros organismos.

Al 31 de marzo de 2026 y 2025, los préstamos bancarios y de otros organismos, se integran como sigue:

	2026	2025
Corto Plazo		
Préstamos Bancarios y Otros Organismos NAFIN Cadenas P.	\$ 329,265	\$ 270,841
Préstamos Bancarios y Otros Organismos	-	-
	\$ 329,265	\$ 270,841

La línea de crédito con la Banca de Desarrollo asciende a \$700,000 para aplicarse a Intermediarios financieros especializados y operaciones de factoraje de cadenas productivas.

2. Otras cuentas por pagar.

Al 31 de marzo de 2026 y 2025, las otras cuentas por pagar se integran como sigue:



	2026	2025
Proveedores	\$ 3,442	\$ 2,765
Impuesto sobre la renta por sueldos y salarios	\$ 1,771	\$ 1,746
Cuotas IMSS, SAR e INFONAVIT	2,261	1,793
Otros	411	300
Total contribuciones por pagar	\$ 4,443	\$ 3,839
Provisiones para obligaciones diversas	\$ 3,579	\$ 3,409
Otros acreedores diversos	647	2,477
Total acreedores diversos y otras cuentas por pagar	\$ 4,226	\$ 5,886

3. Fondos y Bienes de Terceros en Garantía y/o Administración

Sin información que reportar en este apartado.

4. Pasivos diferidos -Créditos diferidos y cobros anticipados.

Al 31 de marzo de 2026 los créditos diferidos y cobros anticipados se integran por comisiones cobradas por anticipado por los créditos otorgados a terceros que ascienden a \$4,725 así como intereses cobrados por anticipado por \$3,589.

5. Otros pasivos.

Sin información que reportar en este apartado.

NOTAS AL ESTADO DE VARIACIÓN EN LA HACIENDA PÚBLICA

Patrimonio.

Considerando que el saldo histórico de las aportaciones es de \$789,317; al 31 de marzo de 2026 y 2025 el patrimonio actualizado ascendió a \$5,301,200 y \$5,740,012 respectivamente.

El patrimonio contribuido y ganado, se integra como sigue:





Concepto	2026	2025
Patrimonio contribuido	\$ 4,348,494	\$ 4,348,494
Resultados de ejercicios anteriores	1,187,486	1,454,903
Valuación de instrumentos financieros para cobrar o vender	(48,628)	(72,792)
Remediciones por beneficios definidos empleados	(14,660)	(7,644)
Efecto acumulado por conversión	(1,160)	15,320
Resultado neto	(167,140)	1,731
	\$ 5,304,392	\$ 5,740,012

El resultado por valuación de instrumentos financieros para cobrar o vender muestra el efecto de la valuación de la inversión en el Fondo de Fondos.

El rubro efecto acumulado por conversión considera la valuación de la posición en moneda extranjera en la empresa BBC.

NOTAS AL ESTADO DE FLUJOS DE EFECTIVO

Composición del rubro de Efectivo y Equivalentes

Las disponibilidades al 31 de marzo de 2026 y 2025, se integran como sigue:

	2026	2025
Caja	\$ 10	\$ 10
Bancos	8,696	155
Otras disponibilidades restringidas	40	99
Total	\$ 8,746	\$ 264





Adquisiciones de las Actividades de Inversión Efectivamente Pagadas, respecto del Apartado de Aplicación

Sin información que reportar en este apartado al 31 de marzo de 2026.

Conciliación de los Flujos de Efectivo Netos de las Actividades de Operación y los saldos de Resultado del Ejercicio (Ahorro/Desahorro)

La conciliación al 31 de marzo de 2026 y 2025, se muestra como sigue:

	2026	2025
Resultado del ejercicio (Ahorro / Desahorro)	\$ (14,563)	\$ (7,027)
Ajustes por partidas que no implican flujo de efectivo	11,018	26,321
Actividades de operación	(46,246)	(66,454)
Actividades de inversión	43,089	85,499
Actividades de financiamiento	(3,724)	(38,868)
Incremento o (disminución) neta de efectivo y equivalentes de efectivo:	(10,426)	(529)
Efectivo y equivalentes de efectivo al inicio del periodo	19,172	793
Total	\$ 8,746	\$ 264

CONCILIACIÓN ENTRE LOS INGRESOS PRESUPUESTARIOS Y CONTABLES, ASÍ COMO ENTRE LOS EGRESOS PRESUPUESTARIOS Y LOS GASTOS CONTABLES

➤ **Conciliación entre los Ingresos Presupuestarios y Contables**

Fideicomiso de Fomento Minero	
Conciliación entre los Ingresos Presupuestarios y Contables	
Correspondiente del 1 de Enero al 31 de Marzo de 2026	
(Miles de pesos)	
1. Total de Ingresos Presupuestarios	633,024
2. Más Ingresos Contables No Presupuestarios	- 153,110
2.1 Ingresos Financieros	-
2.2 Incremento por Variación de Inventarios	-





2.3	Disminución del Exceso de Estimaciones por Pérdida o Deterioro u Obsolescencia	-
2.4	Disminución del Exceso de Provisiones	-
2.5	Otros Ingresos y Beneficios Varios	153,110
2.6	Otros Ingresos Contables No Presupuestarios	-
3. Menos Ingresos Presupuestarios No Contables		577,982
3.1	Aprovechamientos Patrimoniales	-
3.2	Ingresos Derivados de Financiamientos	175,029
3.3	Otros Ingresos Presupuestarios No Contables	402,953
4. Total de Ingresos Contables		- 98,067

➤ **Conciliación entre los Egresos Presupuestarios y los Gastos Contables**

Fideicomiso de Fomento Minero Conciliación entre los Egresos Presupuestarios y los Gastos Contables Correspondiente del 1 de Enero al 31 de Marzo de 2026 (Miles de pesos)		
1. Total de Egresos Presupuestarios	503,937	
2. Menos Egresos Presupuestarios No Contables	455,306	
2.1	Materias Primas y Materiales de Producción y Comercialización	0
2.2	Materiales y Suministros	0
2.3	Mobiliario y Equipo de Administración	0
2.4	Mobiliario y Equipo Educativo y Recreativo	0
2.5	Equipo e Instrumental Médico y de Laboratorio	0
2.6	Vehículos y Equipo de Transporte	0
2.7	Equipo de Defensa y Seguridad	0
2.8	Maquinaria, Otros Equipos y Herramientas	0
2.9	Activos Biológicos	0
2.10	Bienes Inmuebles	0





Fideicomiso de Fomento Minero Conciliación entre los Egresos Presupuestarios y los Gastos Contables Correspondiente del 1 de Enero al 31 de Marzo de 2026 (Miles de pesos)		
2.11	Activos Intangibles	0
2.12	Obra Pública en Bienes de Dominio Público	0
2.13	Obra Pública en Bienes Propios	0
2.14	Acciones y Participaciones de Capital	0
2.15	Compra de Títulos y Valores	0
2.16	Concesión de Préstamos	0
2.17	Inversiones en Fideicomisos, Mandatos y Otros Análogos	0
2.18	Provisiones para Contingencias y Otras Erogaciones Especiales	0
2.19	Amortización de la Deuda Publica	179,727
2.20	Adeudos de Ejercicios Fiscales Anteriores (ADEFAS)	0
2.21	Otros Egresos Presupuestarios No Contables	275,580
3. Más Gastos Contables No Presupuestarios		23,634
3.1	Estimaciones, Depreciaciones, Deterioros, Obsolescencia y Amortizaciones	11,017
3.2	Provisiones	8,858
3.3	Disminución de Inventarios	0
3.4	Aumento por Insuficiencia de Estimaciones por Pérdida o Deterioro u Obsolescencia	0
3.5	Aumento por Insuficiencia de Provisiones	0
3.6	Otros Gastos	0
3.7	Otros Gastos Contables No Presupuestarios	3,759
4. Total de Gastos Contables		72,265





➤ **Conciliación Contable Presupuestal**

Fideicomiso de Fomento Minero Conciliación Contable Presupuestal Correspondiente del 1 de Enero al 31 de Marzo de 2026 (Miles de pesos)	
Ingresos presupuestales obtenidos	633,024
Gasto presupuestal programado	503,937
Superavit presupuestal	129,087
Más:	302,196
Partidas que se suman en la conciliación de ingresos presupuestales contra los ingresos del estado de resultados	- 153,110
Partidas que se restan en la conciliación de gastos presupuestales contra los gastos del estado de resultados	455,306
Menos:	601,616
Partidas que se restan en la conciliación de ingresos presupuestales contra los ingresos del estado de resultados	577,982
Partidas que se suman en la conciliación de gastos presupuestales contra los gastos del estado de resultados	23,634
Resultado neto del ejercicio	- 170,332

NOTAS DE MEMORIA (CUENTAS DE ORDEN)

El FIFOMI registra en cuentas de orden: activos y pasivos contingentes; compromisos crediticios; bienes en administración; colaterales recibidos (garantías recibidas); intereses devengados no cobrados de cartera de crédito con riesgo de crédito etapa 3, cuentas presupuestales y otras cuentas de registro.

Al cierre del primer trimestre de 2026 y 2025, el monto de cuentas de orden asciende a \$22,631,079 y \$18,765,662 respectivamente.

	2026	2025
Activos y pasivos contingentes	\$ 103,774	\$ 102,967
Compromisos crediticios	3,476,699	3,202,708
Bienes en administración	75,047	78,205
Colaterales recibidos por la entidad	5,144,904	5,493,203
Intereses devengados no cobrados de la cartera De crédito con riesgo de crédito etapa 3	59,557	278,114
Control de presupuestos ingreso autorizado	4,786,343	3,112,638
Control de presupuesto egreso autorizado	5,448,679	3,865,665
Otras cuentas de registro	3,536,076	2,632,162
Total	\$ 22,631,079	\$ 18,765,662





Los bienes en administración, al 31 de marzo de 2026, se integran conforme a lo siguiente:

Tipo de bien	2026	2025	Naturaleza
Bienes en administración por garantías PYMES y MIPYMES	\$ -	\$ 680	Fondo para cubrir posibles primeras pérdidas crediticias, sujeto a estar inscrito en dicho programa. Sin ingresos provenientes de dicha actividad
Plan pensiones y jubilaciones y retiro y prima de antigüedad	75,047	77,525	Recursos que forman parte de los derechos adquiridos del personal, tal como consta en el Reglamento Interior de Trabajo vigente. El FIFOMI cumple con las obligaciones a su cargo derivadas de los planes de pensiones de conformidad con las NIF, las aportaciones realizadas al fondo y sus rendimientos corresponden a derechos adquiridos por los empleados y no son parte del patrimonio del FIFOMI. Sin condiciones que puedan afectar.
Total	\$ 75,047	\$ 78,205	

Administración integral de riesgos.

Riesgo de Crédito.

El saldo de cartera de crédito al cierre de marzo de 2026 fue de \$1,152,729 y las reservas constituidas fueron de \$184,174 (lo cual representa el 16.0% del saldo de la cartera).

La exposición al incumplimiento por grado de riesgo son las siguientes:

Grado de riesgo	Exposición al incumplimiento	Probabilidad de incumplimiento ponderada	Severidad de la pérdida ponderada
A-1	\$ 628,761	0.91%	41.93%
A-2	264,030	2.31%	52.76%
B-1	-	-	-
B-2	-	-	-
B-3	6,493	7.38%	45.00%
C-1	-	-	-
C-2	-	-	-
D	30,750	57.31%	-
E	222,695	100.00%	76.27%
Total	\$ 1,152,729	21.92%	50.88%





La exposición al incumplimiento por grado de riesgo y tipo de crédito son las siguientes:

Grado de riesgo	Entidades Financieras	Créditos Directos	Total
A-1	\$ 91,735	\$ 537,026	\$ 628,761
A-2	16,284	247,746	264,030
B-1	-	-	-
B-2	-	-	-
B-3	6,493	-	6,493
C-1	-	-	-
C-2	-	-	-
D	-	30,750	30,750
E	93,990	128,705	222,695
Total	\$ 208,502	\$ 944,227	\$ 1,152,729

La exposición al incumplimiento y las reservas por etapas son las siguientes:

Etapa	CARTERA POR ETAPAS		
	Exposición al incumplimiento	Probabilidad de incumplimiento ponderada	Severidad de la pérdida ponderada
Etapa 1	\$ 899,527	1.38%	45.13%
Etapa 2	30,507	57.31%	35.00%
Etapa 3	222,695	100.00%	76.27%
Total	\$ 1,152,729	21.92%	50.88%

EXPOSICIÓN AL INCUMPLIMIENTO POR ETAPAS Y TIPO DE CRÉDITO

Etapa	Créditos Directos	Entidades Financieras	Cartera Total
Etapa 1	\$ 785,015	\$ 114,512	\$ 899,527
Etapa 2	30,507	-	30,507
Etapa 3	128,705	93,990	222,695
Total	\$ 944,227	\$ 208,502	\$ 1,152,729






RESERVA POR ETAPAS Y TIPO DE CRÉDITO

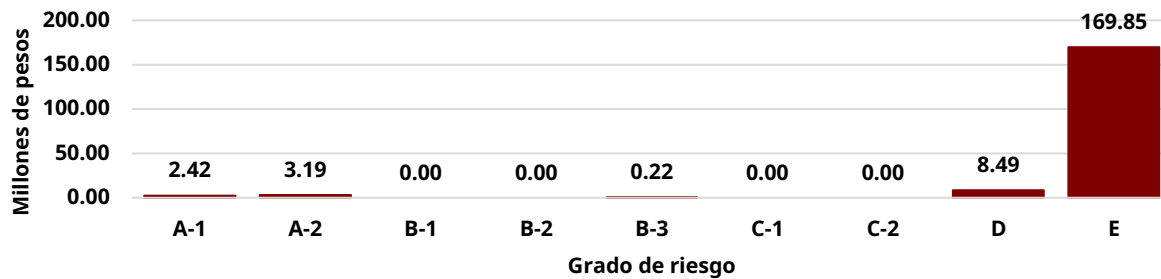
Etapa	Créditos Directos	Entidades Financieras	Reserva Total
Etapa 1	\$ 5,212	\$ 674	\$ 5,886
Etapa 2	8,436	-	8,436
Etapa 3	106,016	63,836	169,852
Total	\$ 119,664	\$ 64,510	\$ 184,174

En atención a lo dispuesto en el Artículo 81, fracción II, inciso c) de las Disposiciones, se muestra la estadística descriptiva del riesgo de crédito (cifras en millones de pesos).

Exposición por grado de riesgo (MDP) (marzo de 2026)



Reservas por grado de riesgo (MDP) (marzo de 2026)



La medición del Riesgo de Crédito, que se estima mediante el modelo de VaR de crédito con Simulación Montecarlo y un nivel de confianza del 99.0%, fue de \$265,742, lo que representa 23.1% de la exposición al incumplimiento.



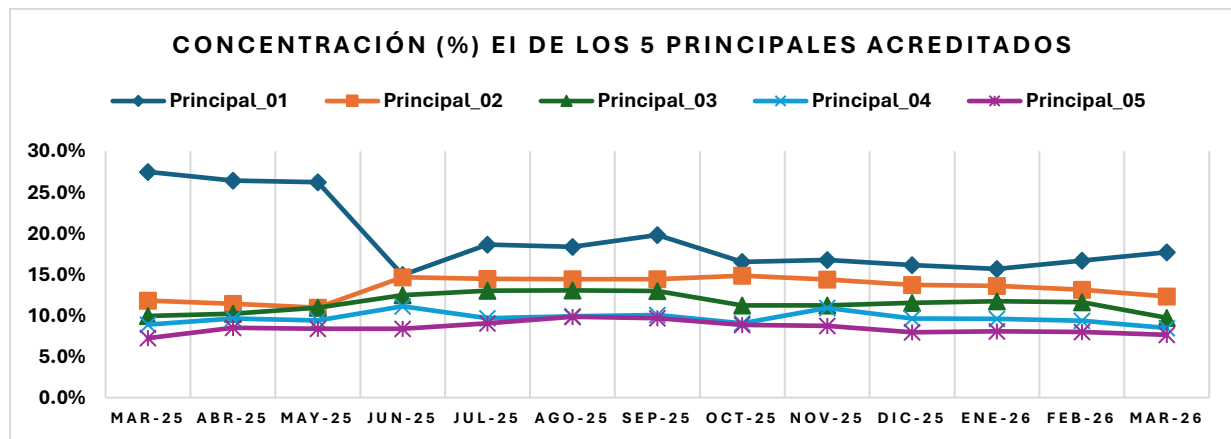
Al cierre de marzo de 2026, el fideicomiso no cuenta con ningún crédito que rebase el diez por ciento del patrimonio; por otro lado, tampoco se registró ningún crédito que rebase los treinta millones de UDI's (equivalentes a \$263,559).

El monto máximo de financiamiento de los tres mayores deudores es de \$458,375.

Con respecto a la concentración de la cartera, en la siguiente tabla contiene el porcentaje de participación de los 5 principales acreditados de marzo de 2025 hasta marzo de 2026, estos acreditados son los primeros cinco con mayor exposición al incumplimiento de cada mes, por lo que cada fila no representa a un acreditado en particular.

Principales 5 acreditados	mar-25	abr-25	may-25	jun-25	jul-25	ago-25	sep-25	oct-25	nov-25	dic-25	ene-26	feb-26	mar-26
Principal_01	27.5%	26.4%	26.2%	14.9%	18.6%	18.4%	19.8%	16.5%	16.7%	16.1%	15.7%	16.7%	17.7%
Principal_02	11.8%	11.4%	11.0%	14.7%	14.5%	14.4%	14.4%	14.8%	14.4%	13.7%	13.6%	13.2%	12.3%
Principal_03	9.9%	10.2%	10.9%	12.5%	13.0%	13.1%	13.0%	11.2%	11.2%	11.6%	11.7%	11.6%	9.7%
Principal_04	8.9%	9.6%	9.4%	11.1%	9.7%	9.9%	10.1%	9.0%	10.9%	9.6%	9.6%	9.3%	8.5%
Principal_05	7.2%	8.5%	8.4%	8.4%	9.0%	9.8%	9.7%	8.8%	8.7%	7.9%	8.1%	8.0%	7.6%

Así mismo, en el siguiente cuadro, se muestra una gráfica del comportamiento de los principales acreditados a través del periodo propuesto. Cabe observar que, el principal acreditado representa entre el 14.9% y 27.5% del total de exposición al incumplimiento de cada mes.

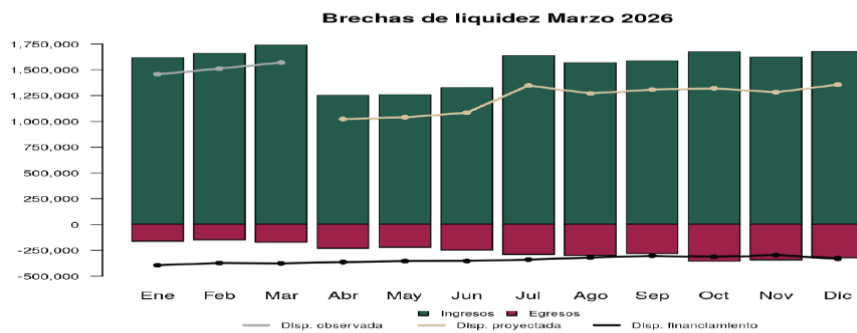




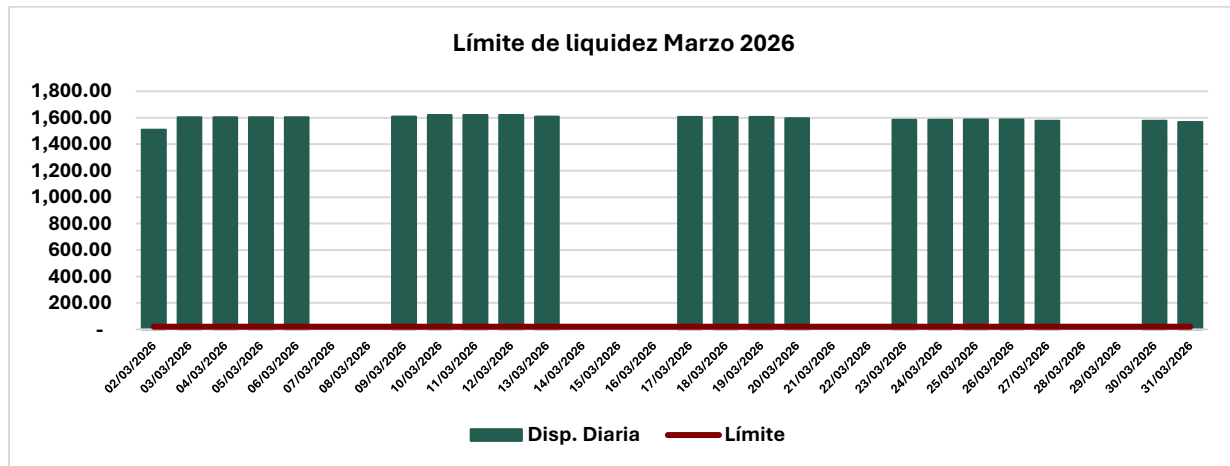
Riesgo de Liquidez.

La herramienta utilizada para medir el riesgo de liquidez es el modelo de brechas (GAP). Al cierre de marzo de 2026, el FIFOMI contaba con una línea de fondeo con NAFIN para operar en Cadenas Productivas con saldo de \$322,941, mientras que, para Intermediarios Financieros, no se presentó adeudo.

Al cierre de marzo de 2026, la tesorería de FIFOMI tenía una disponibilidad de recursos por \$1,568,161 lo anterior sin considerar los programas de garantías.



En el mes de marzo de 2026, las disponibilidades diarias del Fideicomiso fueron superiores a los \$20,000, con lo cual se asegura el cumplimiento a límite de liquidez.



La pérdida potencial ante la imposibilidad de renovar pasivos o de contratar otros en condiciones normales estará dada por la relación de los intereses generados por los créditos otorgados con recursos de las líneas de fondeo. Al cierre de marzo de 2026, se obtuvieron los siguientes valores:



Información	Marzo 2026	Marzo 2025
No. Créditos	3,605	1,899
Saldo dispuesto	\$ 367,677	\$ 301,674
Pérdida potencial por no renovar pasivos	\$ 2,992	\$ 3,052
Tasa ponderada	9.77%	12.14%

Al cierre de marzo de 2026, la pérdida potencial por la venta anticipada o forzosa de activos se obtuvieron los siguientes valores:



Riesgo de Mercado.

La estimación del riesgo de mercado en el portafolio de inversión, calculada mediante el modelo de Valor en Riesgo (VaR), al cierre de marzo de 2026, fue de \$0.007 lo que es equivalente al 0.00047% de la posición de \$1,568,161 y que es menor al límite aprobado por el comité de riesgos (0.06%).

Riesgo Tecnológico.

Al cierre del mes de marzo de 2026, la Gerencia de Informática reportó los nueve indicadores de riesgo tecnológico a los que realiza el seguimiento:

NO.	INDICADOR	FÓRMULA DEL INDICADOR	TRIMESTRE	RESULTADO	META
			1/2026		2026





1	CPA (Cobertura de Protección Antivirus en un periodo de 90 días)	(Equipos con antivirus desactualizados por más de 7 días/Total de equipos con antivirus) x 100	1.07%	Satisfactorio	<5%	
2	RAD (Respuesta a Amenazas detectadas en un periodo de 90 días)	(Amenazas no eliminadas, bloqueadas o desinfectadas/Total de amenazas) x 100	0%	Satisfactorio	<5%	
3	ASM (Actualizaciones de seguridad para Sistemas Microsoft)	(Equipos que necesitan actualizaciones de seguridad/Total de equipos) x 100	1.07%	Satisfactorio	<5%	
4	DIRF (Disponibilidad de la Infraestructura de Red FIFOMI)	(no. de horas en productivo/No. total de horas en el periodo) x 100	100%	Satisfactorio	>=99%	
5	DPI (Disponibilidad del enlace de Internet en el trimestre)	(No. de horas en productivo/No. total de horas en el periodo) x 100	100%	Satisfactorio	>=95%	
6	MS (Mesa de Servicio <i>Ticket's</i>)	(Requerimientos entregados/Requerimientos solicitados) x 100	88.40%	Satisfactorio	>=98%	
7	WEB (Disponibilidad del Sitio FIFOMI)	(No. de horas en productivo/No. total de horas en el periodo) x 100	100%	Bueno	>=99%	
8	Tiempo de Respuesta en Mesa de Servicio	Tiempo de respuesta en tickets atendidos durante el trimestre <=1 semana (TOT y SAP)	TOT	91%	Satisfactorio	>=80%
			SAP	97%	Satisfactorio	>=50%
9	Encuesta de la Mesa de Soporte	Satisfacción de Usuario. Calificación promedio de 26 encuestas recibidas	96.78%	Bueno	>=98%	

En seguimiento al Portafolio de Proyectos (POTIC) 2026, se iniciaron los siguientes proyectos en la plataforma "Herramienta de Gestión de Política TIC 2.0":

- Actualización y Soporte de Licencias Microsoft.
- Arrendamiento de Equipo de Cómputo Personal y Periféricos.
- Servicio de Internet Corporativo.
- Arrendamiento de Equipo para Telefonía IP y Videoconferencia.
- Arrendamiento de Equipo para Firewall y NAC.





Riesgo Legal.

En la Nota 27 se describe lo correspondiente a contingencias y compromisos que corresponden al riesgo legal.

Riesgos Operacionales.

Se da seguimiento trimestral al Programa de Trabajo de Administración de Riesgos en el cual se identifican los riesgos y sus factores que, de materializarse, comprometerían los objetivos institucionales, incluyendo el riesgo de corrupción, se definen acciones para acotar, disminuir o transferir esos factores.

El programa anual es analizado y sometido a la consideración del Comité de Control y Desempeño Institucional (COCODI).

El requerimiento de pérdidas inesperadas por riesgo operacional en el cierre del mes de marzo de 2026 fue de \$203,984; la institución puede hacer frente al compromiso en caso de que se llegase a materializar este riesgo.

Variaciones en los ingresos financieros y en el valor económico.

En atención a lo dispuesto en el Artículo 81 fracción II inciso b) de las Disposiciones, se reporta que el ingreso financiero de la entidad proveniente de "Intereses cartera de crédito con riesgo Etapa 1 y los Intereses cartera de crédito con riesgo Etapa 2" al cierre del primer trimestre de 2026 registró \$26,901 que corresponde a la parte sustantiva de la actividad del Fideicomiso.

Por su parte, los ingresos correspondientes al "resultado cambiario" deben compararse de manera conjunta considerando tanto la utilidad en cambios (Nota 19.1) como la pérdida en cambios (Nota 19.2), precisando que, al 31 de marzo de 2026, no se realizaron operaciones de crédito denominadas en dólares.

En cuanto al valor económico, éste proyecta un decremento, derivado del efecto combinado de la disminución del financiamiento otorgado, así como la disminución de la tasa de referencia TIIIE.

Valores Promedio.

Los valores promedio de la exposición por tipo de riesgo, del periodo de enero a marzo de 2026, se enlistan a continuación:



Capital invertido por operación en reporto	\$	302,321
Exposición al Incumplimiento	\$	1,194,072
Requerimiento por pérdidas inesperadas por riesgo de crédito	\$	3,165,812
Requerimiento por pérdidas inesperadas por riesgo de mercado	\$	902,093
Requerimiento por pérdidas inesperadas por riesgo operacional	\$	203,395

Estructura de los requerimientos por pérdidas inesperadas.

Se enlistan los grupos cuyos activos ponderados por riesgo o requerimiento por pérdidas inesperadas de crédito son mayores que cero.

Concepto	Activos ponderados por riesgo	Requerimiento por Pérdidas Inesperadas
Grupo I (ponderados al 0%)	\$ 8,745	\$ -
Grupo III (ponderados al 20%)	72,708	1,164
Grupo III (ponderados al 50%)	156,895	6,276
Grupo IV (ponderados al 0%)	1,402,869	-
Grupo VII (ponderados al 100%)	500,300	40,024
Grupo IX (ponderados al 125%)	52,843	5,284
Grupo X (ponderados al 100%)	350,962	28,077
Grupo XI (ponderados al 1250%)	2,897,382	2,897,382
Total	\$ 5,442,704	\$ 2,978,207

Sólo se enlistan los conceptos cuyos importes de posiciones equivalentes o requerimiento por pérdidas inesperadas de mercado son mayores que cero.

Concepto	Importe de posiciones equivalentes	Requerimientos por Pérdidas Inesperadas de mercado
Operaciones en moneda nacional con tasa nominal	\$ 5,297,613	\$ 765,301

Índice de Suficiencia Patrimonial

Con información al cierre de marzo de 2026, el índice de suficiencia patrimonial fue de 0.0990, mientras que, el promedio a lo largo de 2025, es decir, de los meses de enero a marzo de 2026 fue de 0.1004.





Contingencias y compromisos.

Al cierre de marzo de 2026, se tienen once contingencias laborales por \$102,048 por concepto de demandas realizadas por extrabajadores de FIFOMI, distribuidos en los conceptos de Reinstalación, Nulidad de Convenio e Indemnización, con el porcentaje de participación de 74.4%, 16.5% y 9.1% y montos de \$75,925, \$16,841 y \$9,282 respectivamente. Asimismo, se reconoce ocho contingencias administrativa por un importe de \$1,726, generadas por una posible sanción determinada por una entidad reguladora.

Exportadora de Sal.

En el informe financiero proporcionado por ESSA con cifras al 31 de diciembre de 2025 no dictaminadas, reporta pasivos contingentes por un importe total de \$14,003,141.

En caso de materializarse alguna contingencia, esta podría afectar los resultados del FIFOMI hasta por el importe de su inversión de acuerdo con la NIF C-7 al momento de reconocer el método de participación.

Estas notas son parte integrante de los estados financieros.

“Bajo protesta de decir verdad declaramos que los Estados Financieros y sus notas, son razonablemente correctos y son responsabilidad del emisor”.

Félix de Jesús Arredondo Ortega
Subdirector de Finanzas y Administración
En funciones a partir del 01 de marzo de 2025

Vacante a partir del 01 de abril de 2026
Gerencia de Presupuesto y Contabilidad
Firma por ausencia Iván Ramos Moriyama, Analista Especializado de la Gerencia de Presupuesto y Contabilidad, encargado del despacho de las funciones de la Gerencia de Presupuesto y Contabilidad (mediante oficio DCFA/038bis/2026 de fecha 24 de marzo de 2026).

