


**FIDEICOMISO DE FOMENTO MINERO**  
 Puente de Tecamachalco No. 26 Col. Lomas de Chapultepec C.P. 11000 México, D.F.  
**BALANCE GENERAL AL 31 DE MARZO DE 2011**  
 (Cifras en miles de pesos)


<u>ACTIVO</u>		<u>PASIVO Y PATRIMONIO</u>	
DISPONIBILIDADES (Rel-01)	\$ 8,729	CAPTACIÓN TRADICIONAL	\$ 400,316
INVERSIONES EN VALORES (Rel-02)	0	Depósitos del gobierno federal	
Títulos para negociar		Títulos de crédito emitidos (Rel-09)	400,316
Títulos disponibles para la venta		PRESTAMOS BANCARIOS Y DE OTROS ORGANISMOS	0
Títulos conservados al vencimiento		De corto plazo	0
Títulos recibidos en reporte	<u>502,967</u>	De largo plazo	
OPERACIONES CON INSTRUMENTOS FINANCIEROS DERIVADOS		OPERACIONES CON INSTRUMENTOS FINANCIEROS DERIVADOS	
CARTERA DE CRÉDITO VIGENTE (Rel-03)		OTRAS CUENTAS POR PAGAR (Rel-10)	
Créditos comerciales	2,520,468	Proveedores (Rel-10)	422
Actividad empresarial o comercial	2,520,468	Aportaciones para futuros aumentos de patrimonio pendientes de formalizar por el Gobierno Federal	
Entidades financieras		Acreedores diversos y otras cuentas por pagar (Rel-10a)	<u>97,268</u>
Entidades gubernamentales		CREDITOS DIFERIDOS Y COBROS ANTICIPADOS (Rel-11)	5,118
Créditos de consumo		TOTAL PASIVO	503,123
Créditos a la vivienda		PATRIMONIO	
TOTAL CARTERA DE CRÉDITO VIGENTE	2,520,468	PATRIMONIO CONTRIBUIDO	4,349,229
CARTERA DE CRÉDITO VENCIDA (Rel-03)		Aportaciones	4,349,229
Créditos comerciales	161,163	Aportaciones para futuros aumentos de patrimonio acordadas por el Gobierno Federal	
Actividad empresarial o comercial	161,163	PATRIMONIO GANADO	(75,875)
Entidades financieras		Reservas	
Entidades gubernamentales		Resultado de ejercicios anteriores	161,354
Créditos de consumo		Resultado por valuación de títulos disponibles para la venta	
Crédito a la vivienda		Resultado por valuación de instrumentos de cobertura de flujo de efectivo	
TOTAL CARTERA DE CRÉDITO VENCIDA	161,163	Exceso o insuficiencia en la actualización del patrimonio	
TOTAL CARTERA DE CRÉDITO	2,681,631	Resultado por tenencia de activos no monetarios	(267,876)
(-) MENOS:		Ajustes por obligaciones laborales al retiro	
ESTIMACIÓN PREVENTIVA PARA RIESGOS CREDITICIOS (Rel-03)	<u>209,156</u>	Ajustes por Oblig Laborales al Retiro	
CARTERA DE CRÉDITO (NETO)	2,472,475	Resultado neto	<u>30,547</u>
OTRAS CUENTAS POR COBRAR (NETO) (Rel-04)	44,492	TOTAL PATRIMONIO	<u>4,273,254</u>
INVENTARIO DE TERRENOS		TOTAL PASIVO Y PATRIMONIO	<u>\$ 4,776,377</u>
BIENES ADJUDICADOS (NETO) (Rel-05)	59,401		
INMUEBLES, MOBILIARIO Y EQUIPO (NETO) (Rel-06)	209,358		
INVERSIONES PERMANENTES EN ACCIONES (Rel-07)	1,471,542		
OTROS ACTIVOS (Rel-08)			
Cargos diferidos, pagos anticipados e intangibles	5,281		
Otros activos	<u>2,132</u>		
TOTAL ACTIVO	<u>\$ 4,776,377</u>		


**CUENTAS DE ORDEN: (Rel-12)**

Avales otorgados	67,216
Activos y pasivos contingentes	88,274
Garantías recibidas	10,095,647
Interés devengados no cobrados derivados de cartera de crédito vencida	7,681
Otras cuentas de registro	735,863
Compromisos crediticios	<u>7,334,173</u>
	<u>\$ 18,328,854</u>

El monto histórico de las aportaciones al patrimonio al 31 de marzo de 2011 es de \$ 792,461,205 pesos.


  
 DIRECTOR GENERAL  
 ING. ALBERTO ORTIZ TRILLO

  
 SUBDIRECTOR DE FINANZAS Y ADMINISTRACION  
 LIC. FERNANDO MINERO RAMOS

  
 DIRECTOR DE CRÉDITO, FINANZAS Y ADMINISTRACION  
 LIC. JOSÉ EDUARDO ORTEGA PÉREZ

**FIDEICOMISO DE FOMENTO MINERO**  
**Puente de Tecamachalco No. 26 Col. Lomas de Chapultepec C.P. 11000 México, D.F.**  
**ESTADO DE RESULTADOS DEL 1° DE ENERO AL 31 DE MARZO DE 2011**  
**( Cifras en miles de pesos )**

Ingresos por intereses (Rel-13)		\$ 51,483
Venta de inventario de terrenos, neto		2,763
Gastos por intereses (Rel-14)		2,763
Costo por venta de inventario de terrenos		-
Resultado por posición monetaria, neto (margen financiero)		-
<b>MARGEN FINANCIERO</b>		<b>48,720</b>
Estimación preventiva para riesgos crediticios (Rel-14)		0
<b>MARGEN FINANCIERO AJUSTADO POR RIESGOS CREDITICIOS</b>		<b>48,720</b>
Comisiones y tarifas cobradas		2,930
Comisiones y tarifas pagadas		-
Resultado por intermediación (Rel-13)		-
<b>INGRESOS (EGRESOS) TOTALES DE LA OPERACIÓN</b>		<b>45,789</b>
Gastos de administración y promoción (Rel-14)		37,469
<b>RESULTADO DE LA OPERACIÓN</b>		<b>8,320</b>
Otros productos (Rel-13)	1,003	-
Otros gastos (Rel-14)	-	1,003
<b>RESULTADO ANTES DE PARTICIPACIÓN EN SUBSIDIARIAS Y ASOCIADAS</b>		<b>9,323</b>
Participación en el resultado de subsidiarias y asociadas		21,224
<b>RESULTADOS ANTES DE OPERACIONES DISCONTINUAS</b>		<b>30,547</b>
Operaciones discontinuas		0
<b>RESULTADO NETO</b>		<b>\$ 30,547</b>

  
 \_\_\_\_\_  
 DIRECTOR GENERAL  
 ING. ALBERTO ORTIZ TRILLO

  
 \_\_\_\_\_  
 DIRECTOR DE CRÉDITO, FINANZAS Y ADMON.  
 LIC. JOSE EDUARDO ORTEGA PEREZ

  
 \_\_\_\_\_  
 SUBDIRECTOR DE FINANZAS Y ADMON.  
 LIC. FERNANDO MINERO RAMOS